



**PSD2 – Diseño Técnico TPP**

---

Versión: 1.9.3

30/11/2023

**Autorizaciones y control de versión**

<b>Versión</b>	<b>Fecha</b>	<b>Afecta</b>	<b>Breve descripción del cambio</b>
1.9.3	Noviembre 2023	TODO	Corrección de erratas y errores menores. Cambios: <ul style="list-style-type: none"><li>- Agregado el atributo opcional psuName de Type Max140Text a la estructura de datos de detalles de la cuenta para transportar el nombre de PSU. En caso de una cuenta corporativa, esta podría ser la persona que actúa en nombre de la empresa.</li><li>- Agregado el tipo de dato "AccountOwner" en la estructura detalle de la cuenta para incluir el nombre de propietarios de la cuenta.</li><li>- Agregado "psuName" y tipo dato compuesto "accountOwner" en petición 6.1.5 Obtener estado del pago.</li></ul>

**ÍNDICE DE CONTENIDO**

<b>1. INTRODUCCIÓN</b>	<b>7</b>
1.1 ALCANCE	7
1.2 GLOSARIO	7
<b>2. DESCRIPCIÓN GENERAL DEL SISTEMA</b>	<b>9</b>
<b>3. CAPA DE TRANSPORTE</b>	<b>12</b>
3.1 COMUNICACIONES ENTRE TPP - ASPSP	12
<b>4. CAPA DE APLICACIÓN</b>	<b>13</b>
4.1 LOCALIZACIÓN DE LOS PARÁMETROS DEL MENSAJE	13
4.2 FIRMA DE MENSAJES BAJO ESPECIFICACIONES BG 1.3.X	13
4.2.1 FIRMA DE MENSAJES ENTRE TPP – ASPSP	14
4.3 ESTRUCTURA DE LA INTERFAZ DEL API	15
4.4 REQUISITOS SOBRE DATOS DE CONTEXTO DEL PSU (CABECERAS HTTP)	15
4.5 REQUISITOS SOBRE URIS DEL TPP A SER APLICADAS POR EL ASPSP	17
4.6 PROCESO DE DIRECCIONAMIENTO DEL API POR HIPERENLACES	17
<b>5. MÉTODOS DE ACCESO DEL API</b>	<b>18</b>
5.1 ENDPOINTS DE OAUTH2	18
5.2 ENDPOINTS DE PAGOS	18
5.3 ENDPOINTS DE CUENTAS	20
5.4 ENDPOINTS DE CONSENTIMIENTOS DE CUENTAS	21
5.5 ENDPOINTS DE CONSENTIMIENTOS DE CONFIRMACIÓN DE FONDOS	23
5.6 ENDPOINTS DE CONFIRMACIÓN DE FONDOS	24
5.7 ENDPOINTS DE SERVICIOS DE VALOR AÑADIDO (SVA)	24
<b>6. DESCRIPCIÓN DE SERVICIOS CORE</b>	<b>25</b>
6.1 PIS: SERVICIO DE INICIACIÓN DE PAGO	25
6.1.1 FLUJOS DE INICIACIÓN DE PAGO	25
6.1.1.1 Flujo SCA por redirección: inicio implícito del proceso de autorización	25
6.1.1.2 Flujo SCA por redirección: inicio explícito del proceso de autorización.	27
6.1.2 INICIO DE PAGO	31
6.1.2.1 Petición	31
6.1.2.2 Respuesta	37
6.1.2.3 Ejemplos	38
6.1.3 INICIO DE PAGO A FUTURO	40
6.1.3.1 Petición	40
6.1.3.2 Respuesta	45
6.1.3.3 Ejemplos	46
6.1.4 INICIO DE ÓRDENES PERMANENTES PARA PAGOS RECURRENTE/PERIÓDICOS	47
6.1.4.1 Petición	48
6.1.4.2 Respuesta	52
6.1.4.3 Ejemplos	54
6.1.5 OBTENER ESTADO DEL PAGO	54

6.1.5.1	Petición	55
6.1.5.2	Respuesta	57
6.1.5.3	Ejemplos	58
6.1.6	RECUPERAR INFORMACIÓN DEL INICIO DE PAGO	59
6.1.6.1	Petición	59
6.1.6.2	Respuesta	62
6.1.6.3	Flujo SCA por redirección: inicio implícito del proceso de autorización	62
6.1.6.4	Flujo SCA por redirección: inicio explícito del proceso de autorización.	65
6.1.6.5	Ejemplos	70
6.1.7	CANCELAR INICIO DE PAGO	71
6.1.7.1	Petición	71
6.1.7.2	Respuesta	74
6.1.7.1	Ejemplos	74
<b>6.2</b>	<b>AIS: SERVICIO PARA ESTABLECER CONSENTIMIENTO DE INFORMACIÓN SOBRE CUENTAS</b>	<b>76</b>
6.2.1	CARACTERÍSTICAS DE LOS CONSENTIMIENTOS	77
6.2.1.1	Modelo de consentimiento	77
6.2.1.2	Recurrencia en el acceso	77
6.2.1.3	Devolución del nombre del titular de la cuenta	78
6.2.1.4	Listado de órdenes permanentes	78
6.2.1.5	Información de estado de los consentimientos	78
6.2.2	FLUJOS DE CONSENTIMIENTO DE INFORMACIÓN DE CUENTAS	79
6.2.2.1	Flujo SCA por redirección: inicio implícito del proceso de autorización	79
6.2.2.2	Flujo SCA por redirección inicio explícito del proceso de autorización	81
6.2.2.3	Contador de accesos	82
6.2.3	CONSENTIMIENTO DE INFORMACIÓN SOBRE CUENTAS DE PAGO	82
6.2.3.1	Petición	82
6.2.3.2	Respuesta	86
6.2.3.3	Ejemplos	87
6.2.4	OBTENER ESTADO DEL CONSENTIMIENTO	90
6.2.4.1	Petición	90
6.2.4.2	Respuesta	92
6.2.4.3	Ejemplos	93
6.2.5	RECUPERAR INFORMACIÓN DEL CONSENTIMIENTO	94
6.2.5.1	Petición	94
6.2.5.2	Respuesta	96
6.2.5.3	Ejemplos	98
6.2.6	ELIMINAR CONSENTIMIENTO	99
6.2.6.1	Petición	99
6.2.6.2	Respuesta	102
6.2.6.3	Ejemplos	102
<b>6.3</b>	<b>AIS: SERVICIO DE LECTURA DE DATOS DE CUENTAS</b>	<b>103</b>
6.3.1	LECTURA DE LISTADO DE CUENTAS	103
6.3.1.1	Petición	104
6.3.1.2	Respuesta	106
6.3.1.3	Ejemplos	107
6.3.2	LECTURA DE DETALLES DE CUENTA	108
6.3.2.1	Petición	109
6.3.2.2	Respuesta	111
6.3.2.3	Ejemplos	112
6.3.3	LECTURA DE BALANCES	113
6.3.3.1	Petición	114
6.3.3.2	Respuesta	116

6.3.3.3	Ejemplos	117
6.3.4	LECTURA DE TRANSACCIONES	118
6.3.4.1	Petición	118
6.3.4.2	Respuesta	122
6.3.4.3	Ejemplos	123
<b>6.4</b>	<b>FCS: ESTABLECER CONSENTIMIENTO PARA EL SERVICIO DE CONFIRMACIÓN DE FONDOS</b>	<b>127</b>
6.4.1	CONSENTIMIENTO DE CONFIRMACIÓN DE FONDOS	127
6.4.1.1	Petición	127
6.4.1.2	Respuesta	131
6.4.1.3	Ejemplos	133
6.4.2	OBTENER ESTADO DEL CONSENTIMIENTO	134
6.4.2.1	Petición	135
6.4.2.2	Respuesta	135
6.4.2.3	Ejemplos	136
6.4.3	RECUPERAR INFORMACIÓN DEL CONSENTIMIENTO	137
6.4.3.1	Petición	137
6.4.3.2	Respuesta	138
6.4.3.3	Ejemplos	139
6.4.4	REVOCAR CONSENTIMIENTO	139
6.4.4.1	Petición	139
6.4.4.2	Respuesta	140
6.4.4.3	Ejemplos	141
<b>6.5</b>	<b>SESIONES: COMBINACIÓN DE SERVICIOS AIS Y PIS</b>	<b>141</b>
<b>6.6</b>	<b>PROCESOS COMUNES A LOS SERVICIOS</b>	<b>141</b>
6.6.1	INICIO DEL PROCESO DE AUTORIZACIÓN (EXPLÍCITA)	141
6.6.1.1	Petición	143
6.6.1.2	Respuesta	145
6.6.1.3	Ejemplos	147
6.6.2	OBTENER SUB-RECURSOS DE LA AUTORIZACIÓN	148
6.6.2.1	Petición	148
6.6.2.2	Respuesta	151
6.6.2.3	Ejemplos	151
6.6.3	OBTENER EL ESTADO DE SCA	152
6.6.3.1	Petición	152
6.6.3.2	Respuesta	154
6.6.3.3	Ejemplos	155
<b>6.7</b>	<b>FCS: SERVICIO DE CONFIRMACIÓN DE FONDOS</b>	<b>155</b>
6.7.1	CONSULTA DE FONDOS	156
6.7.1.1	Petición	156
6.7.1.2	Respuesta	157
6.7.1.3	Ejemplos	158
<b>6.8</b>	<b>OAuth2 como pre-step</b>	<b>158</b>
6.8.1	FLUJO	158
6.8.2	OBTENER AUTORIZACIÓN	160
6.8.2.1	Petición	160
6.8.2.2	Respuesta OK	163
6.8.2.3	Respuesta Error	163
6.8.2.4	Ejemplos	164
6.8.3	OBTENER TOKEN DE ACCESO	164
6.8.3.1	Petición	164
6.8.3.2	Respuesta OK	165
6.8.3.3	Respuesta Error	166

6.8.3.4	Ejemplos	166
<b>6.9</b>	<b>PETICIÓN DE RENOVACIÓN DE TOKEN</b>	<b>167</b>
6.9.1	FLUJO	167
6.9.2	PETICIÓN	168
6.9.3	RESPUESTA	169
6.9.4	EJEMPLOS	170
<b>7.</b>	<b>DESCRIPCIÓN SERVICIOS VALOR AÑADIDO</b>	<b>170</b>
<b>7.1</b>	<b>SERVICIO ASPSPS DISPONIBLES</b>	<b>170</b>
7.1.1	VERSIÓN 1	171
7.1.1.1	Petición	171
7.1.1.2	Respuesta	172
7.1.1.3	Ejemplos	172
7.1.2	VERSIÓN 2	173
7.1.2.1	Petición	173
7.1.2.2	Respuesta	174
7.1.2.3	Ejemplos	174
<b>7.2</b>	<b>SVA: INICIO DE PAGO CON LISTADO DE CUENTAS DISPONIBLES PARA PISP</b>	<b>175</b>
7.2.1	FLUJOS DE INICIACIÓN DE PAGO	175
7.2.1.1	Flujo SCA por redirección con selección de cuentas: inicio implícito del proceso de autorización	175
7.2.1.2	Flujo SCA por redirección: inicio explícito del proceso de autorización	177
7.2.2	REALIZACIÓN DE INICIO DE PAGO	177
7.2.2.1	Petición	178
7.2.2.2	Respuesta	179
7.2.2.3	Ejemplos	179
<b>7.3</b>	<b>SVA: INICIO DE ÓRDENES PERMANENTES PARA PAGOS RECURRENTE/PERIÓDICOS CON LISTADO DE CUENTAS DISPONIBLES PARA PISP</b>	<b>181</b>
7.3.1	FLUJOS DE INICIACIÓN DE PAGO PERIÓDICO	181
7.3.1.1	Flujo SCA por redirección con selección de cuentas: inicio implícito del proceso de autorización	181
7.3.1.2	Flujo SCA por redirección: inicio explícito del proceso de autorización	185
7.3.2	REALIZACIÓN DE INICIO DE PAGO PERIÓDICO	185
7.3.2.1	Petición	186
7.3.2.2	Respuesta	188
7.3.2.3	Ejemplos	190
<b>8.</b>	<b>DEFINICIÓN DE TIPOS DE DATOS COMPUESTOS</b>	<b>191</b>
<b>8.1</b>	<b>ACCOUNTACCESS</b>	<b>191</b>
<b>8.2</b>	<b>ACCOUNTDETAILS</b>	<b>192</b>
<b>8.3</b>	<b>ACCOUNTOWNER</b>	<b>194</b>
<b>8.4</b>	<b>ACCOUNTREFERENCE</b>	<b>194</b>
<b>8.5</b>	<b>ACCOUNTREPORT</b>	<b>194</b>
<b>8.6</b>	<b>ADDITIONALINFORMATIONACCESS</b>	<b>195</b>
<b>8.7</b>	<b>ADDRESS</b>	<b>195</b>
<b>8.8</b>	<b>AMOUNT</b>	<b>196</b>
<b>8.9</b>	<b>AUTHENTICATIONOBJECT</b>	<b>196</b>
<b>8.10</b>	<b>ASPSP</b>	<b>197</b>
<b>8.11</b>	<b>BALANCE</b>	<b>197</b>
<b>8.12</b>	<b>EXCHANGERATE</b>	<b>197</b>
<b>8.13</b>	<b>HREF</b>	<b>197</b>
<b>8.14</b>	<b>LINKS</b>	<b>198</b>

<b>8.15</b>	<b>PAYMENTEXCHANGERATE</b>	<b>199</b>
<b>8.16</b>	<b>REPORTEXCHANGERATE</b>	<b>199</b>
<b>8.17</b>	<b>SINGLEPAYMENT</b>	<b>200</b>
<b>8.20</b>	<b>TPPMESSAGE</b>	<b>203</b>
<b>8.21</b>	<b>TRANSACTIONS</b>	<b>203</b>
<b>9. ANEXOS</b>		<b>205</b>
<b>9.1</b>	<b>FIRMA</b>	<b>205</b>
9.1.1	HEADER "DIGEST" OBLIGATORIO	205
9.1.2	REQUERIMIENTOS DE LA FIRMA	205
9.1.3	EJEMPLO	206
<b>9.2</b>	<b>CÓDIGOS DE RESPUESTA HTTP</b>	<b>208</b>
<b>9.3</b>	<b>CÓDIGOS DE RETORNO</b>	<b>209</b>
<b>9.4</b>	<b>ESTADOS DE TRANSACCIÓN</b>	<b>213</b>
9.4.1	CUADRO DE TRANSICIONES DE ESTADOS DE LOS PAGOS EN LA API DE BANCO SABADELL	214
<b>9.5</b>	<b>ESTADOS DE CONSENTIMIENTO</b>	<b>215</b>
<b>9.6</b>	<b>TIPOS DE BALANCES</b>	<b>215</b>
<b>9.7</b>	<b>TIPOS DE COMPARTICIÓN DE COMISIONES</b>	<b>215</b>
<b>9.8</b>	<b>ESTADOS SCA</b>	<b>216</b>
<b>9.9</b>	<b>GUÍA DE BUENAS PRÁCTICAS</b>	<b>216</b>
9.9.1	TIEMPO DE VIDA DEL ENLACE SCAREDIRECT	216

## **1. INTRODUCCIÓN**

### **1.1 Alcance**

El presente documento corresponde al Diseño Técnico de la interfaz entre proveedores de servicios de pago (TPPs) y HUB para el cumplimiento de la directiva PSD2. En el mismo se detallan las funcionalidades que dispondrá publicadas Banco de Sabadell (en adelante ASPSP).

### **1.2 Glosario**

En la siguiente tabla se relacionan los acrónimos y definiciones utilizados a lo largo del documento.

Acrónimo	Definición
ASPSP	Proveedor de servicios de pago gestor de cuentas Provee y mantiene cuentas de clientes desde las que se pueden realizar pagos.
PISP	Proveedor de servicios de iniciación de pago inicia una orden de pago, a petición del usuario, desde una cuenta de pago de otro proveedor
AISP	Proveedor de servicios de información sobre cuentas Facilita al cliente información de sus cuentas de pago en otros proveedores.

TPP	<p>Proveedor de terceras partes</p> <p>ejecuta los servicios definidos por PSD2 en nombre de un PSU. Si es necesario para el servicio, accede a la/las cuenta/cuentas de la PSU administrada por un ASPSP utilizando la Interfaz XS2A de ese ASPSP. Envía mensajes de solicitud a la interfaz XS2A del ASPSP y recibe mensajes de respuesta correspondientes de ese ASPSP.</p>
PIISP	<p>Proveedor de servicios de pago emisor de instrumentos de pago</p> <p>Proporciona al usuario un instrumento de pago con el que iniciar y procesar transacciones de pago.</p>
PSU	<p>Puede ser una persona natural o jurídica siguiendo la legislación PSD2. Instruye al TPP implícita o explícitamente a realizar cualquier servicio PSD2 hacia su ASPSP.</p>



## 2. DESCRIPCIÓN GENERAL DEL SISTEMA

A continuación, en la Figura 1: Diagrama Módulo Core se muestran los distintos Módulos Funcionales que lo componen y que serán detallados más adelante.

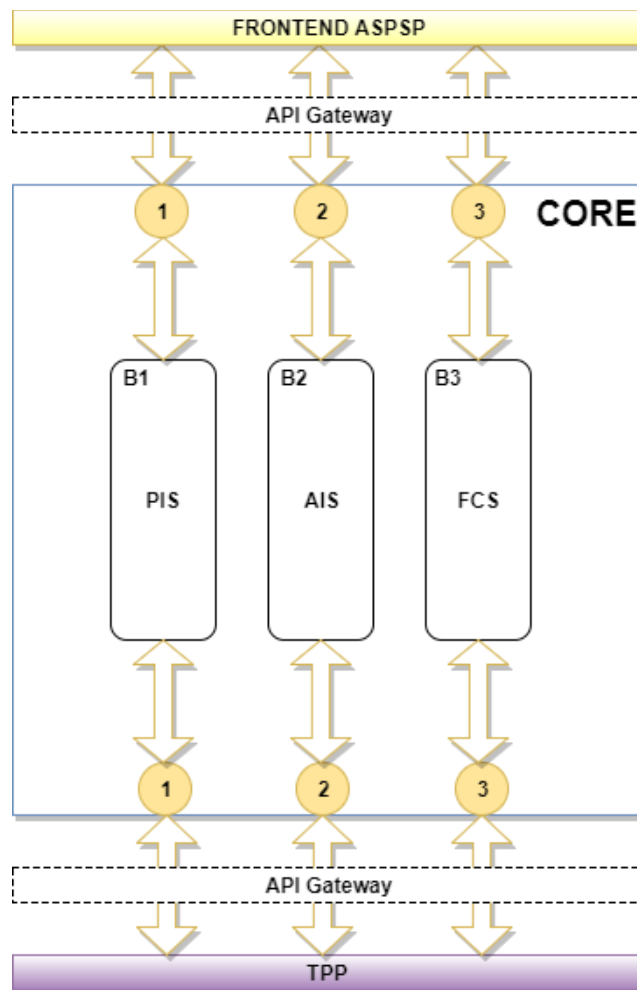


Figura 1: Diagrama Módulo Core

Servicio	Funcionalidad	Estado	
CORE	PIS	Inicio de pago simple monofirma	Disponible
		Inicio de pagos recurrentes	Disponible
		Inicio de pagos a futuro	Disponible
		Comprobar estado del pago	Disponible
		Recuperar información del inicio de pago	Disponible
		Ejecutare inicio de pago	Disponible
		Cancelación de pago	Disponible
	AIS	Consentimiento de información sobre cuentas de pago	Disponible
		Recuperar información de consentimiento	Disponible
		Comprobar estado del consentimiento	Disponible
		Eliminar consentimiento	Disponible
		Lectura de listado de cuentas disponibles con/sin balances	Disponible
		Lectura de detalles de cuenta con/sin balances	Disponible
		Lectura de balances	Disponible
	FCS	Lectura de transacciones sin balances	Disponible
		Lectura de detalle de transacción	No soportado
		Listado de órdenes permanentes	Disponible
		Establecer consentimiento	Disponible
		Recuperar información de consentimiento	Disponible
	SCA	Comprobar estado del consentimiento	Disponible
		Eliminar consentimiento	Disponible
Confirmación de fondos		Disponible	
SCA	SCA por flujo redirección	Disponible	
	SCA por flujo desacoplado	No soportado	
	SCA embebido	No soportado	
OAUTH	Obtención de token de acceso	Disponible	
	Renovación de token de acceso	Disponible	
Procesos comunes	Iniciar autorización explícita	Disponible	
	Consulta de estado de SCA	Disponible	
	Obtener sub-recursos de autorización	Disponible	
	Actualizar datos autorización	Disponible	

Tabla 1: Servicios CORE

Servicio	Funcionalidad	Estado	
SVA	DIR. ASPSPs	Listado de ASPSPs disponibles	Disponible
	PIS	Inicio de pago con listado de cuentas disponibles para PISP	Disponible
	AIS	Inicio de pago recurrente con listado de cuentas disponibles para PISP	Disponible
		Aviso de datos disponibles en modo PUSH	No soportado

**Tabla 2: Servicios de Valor Añadido**

### **3. CAPA DE TRANSPORTE**

La siguiente información es válida para entorno de PRODUCCIÓN.

#### **3.1 Comunicaciones entre TPP - ASPSP**

##### **Canal https (TLS 1.2) + TWOWAY-SSL**

La comunicación entre el TPP y el ASPSP siempre está securizada por el uso de una conexión MATLS 1.2 (2WAYSSL) con autenticación cliente.

En resumen, las validaciones a aplicar:

- Comunicación TLS 1.2 con autenticación mutua con certificado de cliente (MATLS 1.2)
- Basada en certificados X509 de CAs reconocidas (Digicert) y certificados eIDAS de TPPs emitidos por QTSPs PSD2 válidos
- Validez temporal del certificado
- Common Name del Subject del certificado debe ser el que se espera
- Validación de cadena de certificación completa
- Validación de CRL

## 4. CAPA DE APLICACIÓN

### 4.1 Localización de los parámetros del mensaje

La definición de la interfaz sigue la aproximación de servicios REST. Esta aproximación permite transportar parámetros del mensaje en diferentes niveles:

- Parámetros del mensaje como parte del nivel HTTP (cabeceras HTTP)
- Parámetros del mensaje definiendo parámetros de consulta adicionales en el path (información en el path de la URL)
- Parámetros del mensaje como parte del cuerpo HTTP

Los parámetros contenidos en el correspondiente cuerpo HTTP serán codificados en JSON.

Los parámetros son codificados en:

- spinal-case (letras minúsculas) en el nivel del path
- Spinal-case (comenzando con letras mayúsculas) a nivel de cabeceras HTTP
- lowerCamelCase para parámetros de consulta (query params) y los parámetros basados en JSON.

Los siguientes principios se aplican en la definición del API:

- Definición de la sintaxis del contenido
- Certificados y datos de firma necesarios
- Datos de identificación del PSU (basado en token de acceso)
- Datos a nivel de protocolo como Timestamp de petición o identificadores de petición/transacción

Parámetros del mensaje como parte del nivel del path:

- Identificación del *provider*
- Identificación del servicio
- Identificación del tipo de pago
- ID del recurso

Query parameters:

- Información adicional necesaria para procesar las peticiones GET para filtrar información

Parámetros del mensaje como parte del cuerpo HTTP:

- Datos de negocio
- Datos de autenticación del PSU
- Mensajes de información
- Hiperenlaces para direccionar completamente el proceso TPP-ASPSP

### 4.2 Firma de mensajes bajo especificaciones BG 1.3.x

Todas las peticiones irán firmadas hacia el ASPSP.

La firma debe ser incluida en la cabecera HTTP.

La firma electrónica del TPP tiene que estar basada en un certificado habilitado para sellos electrónicos. Este certificado cualificado tiene que ser emitido por un prestador de servicios de confianza cualificado según el reglamento eIDAS [eIDAS]. El contenido del certificado debe cumplir con los requisitos de [EBA-RTS]. El certificado del TPP tiene que indicar todos los roles que el TPP está autorizado a usar.

#### 4.2.1 Firma de mensajes entre TPP – ASPSP

El TPP siempre firmará todas las peticiones que envíe al ASPSP y este debe validarlas.

La firma debe estar incluida en las cabeceras HTTP como se define en Berlin Group – Implementation Guidelines, capítulo 4.

La firma electrónica del TPP está basada en un certificado para firma electrónica. Este certificado debe estar emitido por un QTSP PSD2 válido.

En resumen, las validaciones a aplicar:

- Basada en eIDAS emitido por QTSP PSD2 válido
- Validez temporal del certificado
- Common Name del Subject del certificado debe ser el que se espera
- Validación de cadena de certificación completa
- Validación de CRL
- Firma del mensaje siguiendo estándar de Berlin Group - Implementation Guidelines v1.3.x

De forma general, todas las peticiones (salvo authorize de OAuth2 como pre-step) incluirán los siguientes campos de cabecera para la firma del mensaje:

Campo	Descripción	Tipo	Oblig.	Formato
<b>Digest</b>	Es contenido si viaja el campo Signature.  Ver 9.1 Firma para más información.  documentacion tpp.	String	OB	^.{1,100}\$  Ej: Digest: SHA-256=NzdmZjA4YjY5M2M2NDYyMmVjOWFmMGNmYTZiNTU3MjVmNDI4NTRIMzJKYzE3ZmNmMDE3ZGFmMjhhNTc5O TU3OQ==
<b>Signature</b>	Firma de la petición por el HUB.  Ver 9.1 Firma para más información.	String	OB	Ver 9.1 Firma para más información.
<b>TPP-Signature-Certificate</b>	Certificado del HUB usado para firmar la petición en Base64.  Ver 9.1 Firma para más información.	String	OB	^.{1,5000}\$  EJ: TPP-Signature-Certificate: MIIHgZCCBmugAwIBAgIIzZvBQltOUcwDQYJ.....KoZlhvcNAQELBQAwSTELMAkGA1UEBhMCMVVMxEzARBgNVBA

### 4.3 Estructura de la interfaz del API

La interfaz es orientada a recursos. Los recursos pueden ser direccionados bajo los endpoints del API.

Usando parámetros de contenido adicional {parameters}, donde:

- {provider} es el host y path del API
- v1.1 es la versión de esta especificación
- {service} tiene los valores consents, Payments, bulk-payments, periodic-payments, accounts, card-accounts o funds-confirmations, y que se extienden agregando más Información relativa al tipo de producto y al scope solicitado.
- {query-parameters} son parámetros que aportan detalles sobre los métodos de acceso GET
- {parameters} son atributos definidos en codificación JSON

La estructura de la petición/respuesta está descrita de acuerdo a las siguientes categorías:

- Path: atributos codificados en el Path
- Query parameters: atributos añadidos al path después del signo ? como flags para direccionar procesos o atributos de filtrado para métodos de acceso GET. Los parámetros de acceso de tipo Boolean deben ser siempre usados con los valores true o false.
- Header: atributos codificados en la cabecera HTTP de la petición o la respuesta
- Request: atributos de la petición
- Response: atributos de la respuesta en JSON

Los códigos de respuesta HTTP, los cuales pueden ser usados en la interfaz, se definirán más adelante.

### 4.4 Requisitos sobre Datos de Contexto del PSU (cabeceras HTTP)

Los siguientes elementos son utilizados para enviar información acerca de la interfaz del PSU-TPP y son utilizados para los procedimientos de gestión de riesgo del ASPSP. Es altamente recomendado enviar estos elementos en todas las peticiones de los flujos de transacciones de Inicio de pago o Establecer consentimiento. Por ejemplo, en los flujos donde es necesaria una autenticación del PSU (Salvo en OAuth2 como pre-step). La siguiente tabla no se repetirá en las siguientes secciones para una mejor legibilidad. La única excepción es en determinadas peticiones donde una condición distinta de "opcional" aplica. Por ejemplo, PSU-IP-Address.

**Nota:** la información acerca de la interfaz del PSU-TPP podría ser usada por el ASPSP como entrada para los sistemas de detección de fraude y gestión de riesgos. Puede usar esta información también para excluir algunos métodos de autenticación (por ejemplo, algún ASPSP no permite recibir un OTP por SMS en el mismo dispositivo que desencadena la transacción). Además, sirve para que los ASPSPs puedan recibir información específica del dispositivo asociado para ser capaz de soportar un procedimiento de redirección app-to-app para el TPP. Por estas razones, es altamente recomendado que los TPPs incluyan toda esta información en las peticiones relacionadas. El no proporcionar toda la información necesaria podría derivar en una clasificación del dispositivo del PSU como no usable para el método de autenticación o en una clasificación de la transacción actual como de "alto riesgo", por ejemplo, debido a ataques de sesión. Debido a esto, la probabilidad de un rechazo de la transacción por detección de fraude y/o gestión de riesgo podrían incrementarse.

Campo	Descripción	Tipo	Oblig.	Formato
PSU-IP-Address	Dirección IP de la petición HTTP entre el PSU y el TPP.	String	OP	IPv4 y IPv6 Ej: PSU-IP-Address: 192.168.16.5

<b>PSU-IP-Port</b>	Puerto IP de la petición HTTP entre el PSU y el TPP si está disponible.	String	OP	$^{\{1,5\}}$ Ej: PSU-IP-Port: 443
<b>PSU-Accept</b>	Accept header de la petición HTTP entre PSU y el TPP.	String	OP	$^{\{1,50\}}$ Ej: PSU-Accept: application/json
<b>PSU-Accept-Charset</b>	Accept charset header de la petición HTTP entre PSU y el TPP.	String	OP	$^{\{1,50\}}$ Ej: PSU-Accept-Charset: utf-8
<b>PSU-Accept-Encoding</b>	Accept encoding header de la petición HTTP entre PSU y el TPP.	String	OP	$^{\{1,50\}}$ Ej: PSU-Accept-Encoding: gzip
<b>PSU-Accept-Language</b>	Accept language header de la petición HTTP entre PSU y el TPP.	String	OP	$^{\{1,50\}}$ Ej: PSU-Accept-Language: es-ES
<b>PSU-User-Agent</b>	Navegador o sistema operativo de la petición HTTP entre el PSU y el TPP.	String	OP	Ej: PSU-User-Agent: Mozilla/5.0 (Windows; U; Windows NT 6.1; en-US; rv:1.9.1.5) Gecko/20091102 Firefox/3.5.5 (.NET CLR 3.5.30729)
<b>PSU-Http-Method</b>	Método HTTP usado en la interfaz entre PSU y TPP. Valores permitidos: <ul style="list-style-type: none"> <li>• POST</li> <li>• GET</li> <li>• PUT</li> <li>• PATCH</li> <li>• DELETE</li> </ul>	String	OP	Ej: PSU-Http-Method: POST
<b>PSU-Device-ID</b>	<p>UUID (Universally Unique Identifier) para un dispositivo.</p> <p>El UUID identifica al dispositivo o a una instalación de una aplicación en un dispositivo. Este ID no debe ser modificado hasta la desinstalación de la aplicación del dispositivo.</p>	String	OP	<b>UUID</b> $^{\{0-9a-fA-F\}\{8\}-\{0-9a-fA-F\}\{4\}-\{0-9a-fA-F\}\{4\}-\{0-9a-fA-F\}\{4\}-\{0-9a-fA-F\}\{12\}}$ Ej: PSU-Device-ID: 5b3ab8e8-0fd5-43d2-946e-d75958b172e7
<b>PSU-Geo-Location</b>	Localización correspondiente a la petición HTTP entre el PSU y el TPP	String	OP	<b>RFC 2426</b> $^{\text{GEO}}:\{[\backslash d]^*\}\{[;:]([\backslash d]^*\{[\backslash d]^*\})^*\}$ Ej: PSU-Geo-Location: GEO:90.023856;25.345963



#### 4.5 Requisitos sobre URIs del TPP a ser aplicadas por el ASPSP

El TPP puede proporcionar varias URIs al ASPSP como parámetros para los siguientes pasos del protocolo.

Por razones de seguridad, se debe asegurar que esas URIs están securizadas por el certificado usado por el TPP para su identificación. Aplica de la siguiente forma:

Las URIs proporcionadas por el Hub en los campos TPP-Redirect-URI o TPP-Nok-Redirect-URI deben cumplir con el dominio securizado por el certificado del TPP en el campo CN o en el SubjectAltName del mismo. Se tiene en cuenta que para casos como example-hub.com en el TPP-Redirect-URI como:

- [www.example-hub.com/xs2a/v1.1/service/asdf](http://www.example-hub.com/xs2a/v1.1/service/asdf) o
- [redirections.example-hub.com/xs2a/v1.1/service/asdf](http://redirections.example-hub.com/xs2a/v1.1/service/asdf)

Serían casos válidos.

Se tienen en cuenta los certificados wildcard para validar.

Las peticiones que no cumplan el requisito serán rechazadas.

#### 4.6 Proceso de direccionamiento del API por hiperenlaces

El API XS2A requiere varias peticiones para los inicios de pago y servicios de información de cuentas del TPP hacia el ASPSP. En las peticiones de Inicio de Pago y en las peticiones de Establecer Consentimiento, un recurso es generado por el ASPSP. La cabecera "location" de la respuesta, normalmente contendrá un enlace al recurso creado.

Adicionalmente, el ASPSP puede embeber el hiperenlace junto a un "tag" para la semántica del mismo en la respuesta de estas primeras peticiones y para todas las siguientes peticiones en los servicios. Este hiperenlace será relativo para ahorrar espacio, salvo en aquellos casos como en las redirecciones donde será absoluto.

El "tag" del hiperenlace transporta la funcionalidad del recurso direccionado por el enlace. Por ejemplo, "authorise-transaction". Este enlace indica que los resultados del método SCA deben ser enviados al recurso direccionado por este enlace para autorizar, por ejemplo, un pago.

Los hiperenlaces para el direccionamiento son transportados en el elemento "\_links". Este puede contener uno o varios hiperenlaces.

## 5. MÉTODOS DE ACCESO DEL API

Las siguientes tablas aportan una visión general de los métodos de acceso HTTP soportados por los endpoints del API y por recursos generados sobre esta.

### Condiciones en las siguientes tablas

Adicionalmente, se define cuando un método soportado es obligatorio para el ASPSP por esta especificación o cuando es una característica opcional. Se debe tener en cuenta que la condición dada es relativa al nodo padre del path. Por ejemplo, la condición sobre el método GET /v1.1/consents/{consentId} aplica solo si el endpoint POST /v1.1/consents es soportado.

Se debe tener en cuenta que, cualquiera de los métodos utilizados por el TPP, los cuales están direccionando recursos creados dinámicamente en este API, solo pueden aplicar a recursos los cuales han sido creados antes por el mismo TPP.

### 5.1 Endpoints de OAuth2

Endpoint	Método	Cond.	Descripción
/authorize	GET	OB	Redirección a la web de login del ASPSP para obtener el authCode.
/token	POST	OB	Permite enviar el authCode para obtener el token de acceso.
/token	POST	OB	Refrescar el token de acceso en caso de haber caducado.

### 5.2 Endpoints de Pagos

Endpoint	Método	Cond.	Descripción
/payments/{payment-product}	POST	OB	Crea un recurso de iniciación de pago accesible bajo el {paymentId} con todos los datos relevantes para el producto de pago correspondiente. Este es el primer paso en el API para iniciar el pago referido.
/payments/{payment-product}/{paymentId}	GET	OB	Obtiene los detalles de un pago iniciado.
/payments/{payment-product}/{paymentId}/status	GET	OB	Obtiene el estado de la transacción de pago.

<b>/periodic-payments/{payment-product}</b>	POST	OP	Crea un recurso de orden permanente para pago periódico/recurrente accesible bajo el {paymentId} con todos los datos relevantes para el producto de pago correspondiente. Este es el primer paso en el API para iniciar el pago periódico/recurrente referido.
<b>/periodic-payments/{payment-product}/{paymentId}</b>	GET	OB	Obtiene los detalles de una orden permanente de pago periódico/recurrente iniciada.
<b>/periodic-payments/{payment-product}/{paymentId}/status</b>	GET	OB	Obtiene el estado de la transacción de orden permanente de pago periódico/recurrente.
<b>{payment-service}/{payment-product}/{paymentId}/authorisations</b>	POST	OB	Crea un sub-recurso de autorización e inicia el proceso de autorización.  El ASPSP podría hacer innecesario el uso de este método de acceso en caso de que solo sea necesario un único proceso de SCA, ya que el recurso de autorización relacionando podría ser creado automáticamente por el ASPSP después del envío de los datos de pago con la primera petición a POST /payments/{payment-product}
<b>{payment-service}/{payment-product}/{paymentId}/authorisations</b>	GET	OB	Obtiene la lista de IDs de sub-recursos de autorización que han sido creados.
<b>{payment-service}/{payment-product}/{paymentId}/authorisations/{authorisationId}</b>	GET	OB	Obtiene el estado SCA de la autorización.
<b>{payment-service}/{payment-product}/{paymentId}</b>	DELETE	OP	Cancela el pago accesible bajo el recurso paymentId en caso de ser aplicable para el servicio de pago, producto de pago y recibido en el periodo de tiempo que se permita la cancelación.  La respuesta a este comando DELETE indicará al TPP cuando: <ul style="list-style-type: none"> <li>• El método de acceso fue rechazado</li> <li>• El método de acceso fue correcto</li> <li>• El método de acceso es generalmente aplicable, pero</li> </ul>

necesita de un proceso de autorización adicional.

<code>{payment-service}/{payment-product}/{paymentId}/cancellation-authorisations</code>	POST	OP	Inicia la autorización de la cancelación del pago accesible bajo el recurso paymentId en caso de ser solicitado por el ASPSP (por ejemplo, el método DELETE no es suficiente) y si es aplicable para el servicio de pago, y recibido en el periodo de tiempo que es cancelable.
<code>{payment-service}/{payment-product}/{paymentId}/ cancellation-authorisations</code>	GET	OB	Obtiene la lista de los sub-recursos de autorización de cancelación que han sido creados.  <b>Nota:</b> si el comando POST sobre este endpoint es soportado, entonces este método GET también tiene que ser soportado.
<code>{payment-service}/{payment-product}/{paymentId}/ cancellation-authorisations/{authorisationId}</code>	GET	OB	Obtiene el estado SCA de la autorización de cancelación.  <b>Nota:</b> si el comando POST sobre este endpoint es soportado, entonces este método GET también tiene que ser soportado.

### 5.3 Endpoints de Cuentas

Endpoint	Método	Cond.	Descripción
<code>/accounts</code>	GET	OB	Lee todos los identificadores de las cuentas para las que el PSU ha concedido acceso sobre el endpoint <code>/consents</code> . Adicionalmente, se podría proporcionar información relevante acerca de las cuentas y enlaces para los recursos de información de cuentas correspondientes si se han proporcionado los permisos necesarios.  <b>Nota:</b> el endpoint <code>/consents</code> opcionalmente ofrecer el conceder acceso sobre <b>todas las cuentas</b> de pago <b>disponibles</b> del PSU. En este caso, este endpoint liberará la información de todas las cuentas de pago disponibles del PSU en el ASPSP.

<code>/accounts?withBalance</code>	GET	OB	Obtener los identificadores de las cuentas de pago disponibles junto con información de saldo, dependiendo del consentimiento otorgado.
<code>/accounts/{account-id}</code>	GET	OB	Obtiene información detallada sobre la cuenta accedida.
<code>/accounts/{account-id}?withBalance</code>	GET	OB	Obtiene información detallada sobre la cuenta accedida junto con información de saldo.
<code>/accounts/{account-id}/balances</code>	GET	OB	Obtiene información detallada de balances de la cuenta accedida.
<code>/accounts/{account-id}/transactions</code>	GET	OB	Obtiene listado de movimientos (transacciones) de la cuenta accedida.  Para una cuenta determinada, parámetros adicionales son, por ejemplo, fecha desde, fecha desde y fecha hasta.
<code>/accounts/{account-id}/transactions?withBalance</code>	GET	OB	Obtiene listado de movimientos (transacciones) de la cuenta accedida junto con balances.

**Nota:** el parámetro {account-id} puede ser tokenizado por el ASPSP de tal forma que los actuales números de cuentas, como IBANs o PANs, no son parte de la definición del path del API por razones de protección de datos. Esta tokenización es gestionada por el ASPSP.

#### 5.4 Endpoints de Consentimientos de cuentas

Endpoint	Método	Cond.	Descripción
<code>/consents</code>	POST	OB	Crea un recurso de consentimiento, definiendo los permisos de acceso sobre cuentas específicas de un PSU. Estas cuentas son direccionables explícitamente sobre el PATH como parámetros.
<code>/consents</code>	POST	OB	Opcionalmente, un ASPSP podría aceptar permisos de acceso específicos para acceder a todos los servicios PSD2 sobre todas las cuentas disponibles.

Otra opción es que un ASPSP podría aceptar una petición donde solo se informen los permisos de acceso pero no las cuentas. En este caso, la selección de cuentas es gestionada posteriormente entre el PSU y el ASPSP.

Como última opción, el ASPSP puede aceptar peticiones con los siguientes permisos de acceso:

- Obtener listado de cuentas de pago disponibles
- Obtener listado de cuentas de pago disponibles con balances

<b>/consents/{consentId}</b>	GET	OB	Obtiene la definición exacta del recurso de consentimiento, incluyendo el estado de validez.
<b>/consents/{consentId}</b>	DELETE	OB	Finaliza el consentimiento direccionado.
<b>/consents/{consentId}/status</b>	GET	OB	Obtiene el estado del consentimiento direccionado.
<b>/consents/{consentId}/authorisations</b>	POST	OB	Crea un sub-recurso de autorización e inicia el proceso de autorización.  El ASPSP podría hacer innecesario el uso de este método de acceso en caso de que solo sea necesario un único proceso de SCA, ya que el recurso de autorización relacionado podría ser creado automáticamente por el ASPSP después del envío de los datos de consentimiento con la primera petición a POST /consents
<b>/consents/{consentId}/authorisations</b>	GET	OB	Obtiene la lista de IDs de sub-recursos de autorización que han sido creados.
<b>/consents/{consentId}/authorisations/{authorisationId}</b>	GET	OB	Obtiene el estado SCA de la autorización.

## 5.5 Endpoints de Consentimientos de confirmación de fondos

Endpoint	Método	Cond.	Descripción
<code>/consents/confirmation-of-funds</code>	POST	OB	Crea un recurso de consentimiento para confirmación de fondos.
<code>/consents/confirmation-of-funds/{consentId}</code>	GET	OB	Obtiene la definición exacta del recurso de consentimiento, incluyendo el estado de validez.
<code>/consents/confirmation-of-funds/{consentId}</code>	DELETE	OB	Finaliza el consentimiento direccionado.
<code>/consents/confirmation-of-funds/{consentId}/status</code>	GET	OB	Obtiene el estado del consentimiento direccionado.
<code>/consents/confirmation-of-funds/{consentId}/authorisations</code>	POST	OB	<p>Crea un sub-recurso de autorización e inicia el proceso de autorización.</p> <p>El ASPSP podría hacer innecesario el uso de este método de acceso en caso de que solo sea necesario un único proceso de SCA, ya que el recurso de autorización relacionado podría ser creado automáticamente por el ASPSP después del envío de los datos de consentimiento con la primera petición a POST <code>/consents/confirmation-of-funds</code></p>
<code>/consents/confirmation-of-funds/{consentId}/authorisations</code>	GET	OB	Obtiene la lista de IDs de sub-recursos de autorización que han sido creados.
<code>/consents/confirmation-of-funds/{consentId}/authorisations/{authorisationId}</code>	GET	OB	Obtiene el estado SCA de la autorización.

## 5.6 Endpoints de Confirmación de fondos

Endpoint	Método	Cond.	Descripción
<b>/funds-confirmations</b>	POST	OB	Comprueba cuando un importe específico está disponible en un determinado momento para una cuenta relacionada a un TPP/tarjeta o direccionada por TPP e IBAN.

## 5.7 Endpoints de Servicios de valor añadido (SVA)

Endpoint	Método	Cond.	Descripción
<b>/sva/payments/{payment-product}</b>	POST	OB	Crea un recurso de iniciación de pago accesible bajo el {paymentId} con todos los datos relevantes para el producto de pago correspondiente. Este es el primer paso en el API para iniciar el pago referido sin necesidad de informar la cuenta del ordenante.
<b>/sva/periodic-payments/{payment-product}</b>	POST	OB	Crea un recurso de iniciación de pago periodico accesible bajo el {paymentId} con todos los datos relevantes para el producto de pago correspondiente. Este es el primer paso en el API para iniciar el pago periodico referido sin necesidad de informar la cuenta del ordenante.



**6. DESCRIPCIÓN DE SERVICIOS CORE**

**6.1 PIS: Servicio de iniciación de pago**

**6.1.1 Flujos de Iniciación de Pago**

El flujo de iniciación de pago depende de la aproximación SCA implementada por el ASPSP.

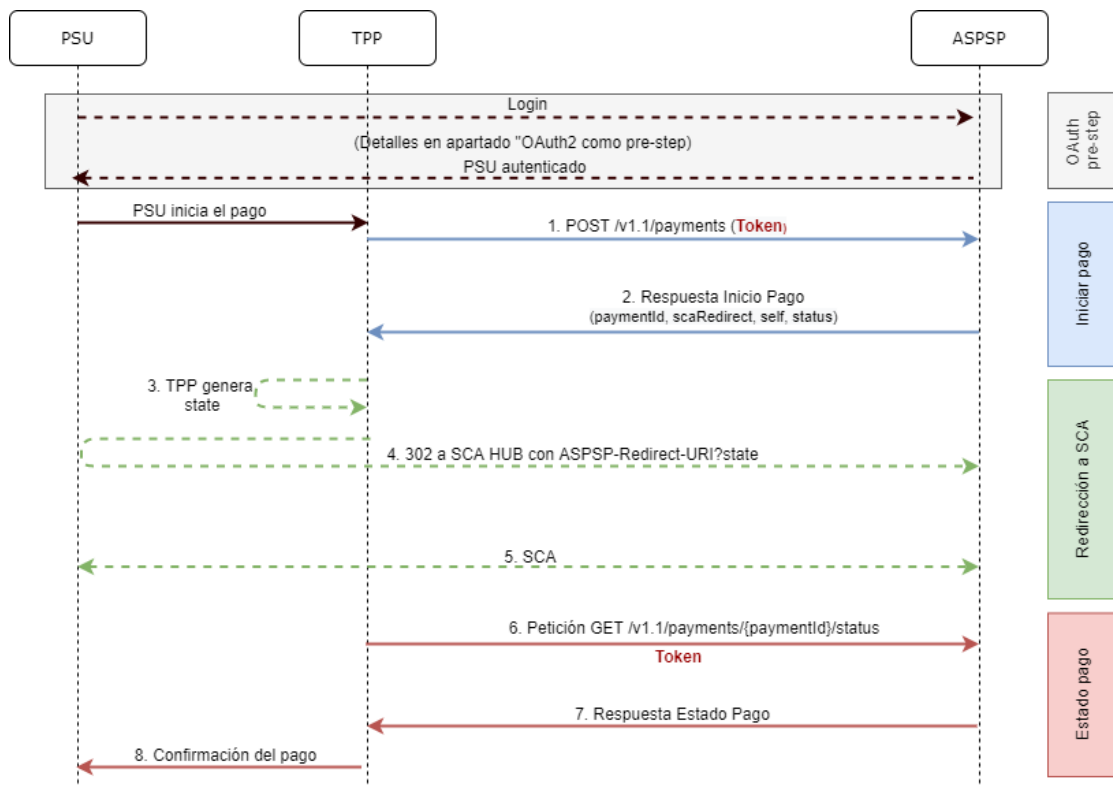
**Nota:** los flujos no siempre cubren todas las variaciones o complejidades de la implementación y son flujos de ejemplo.

**6.1.1.1 Flujo SCA por redirección: inicio implícito del proceso de autorización**

A continuación, en la Figura 2: Inicio de pago con OAuth2 como pre-step y flujo SCA por redirección, se representa la secuencia de peticiones/respuestas y redirecciones que son necesarias en el flujo en el que se necesita autenticación reforzada (SCA) por redirección (no se aplica SCA sobre OAuth2).

Las características de este flujo son:

- TPP-Redirect-Preferred: true (preferencia del TPP de SCA por redirección) o no informado (el ASPSP decide por redirección)
- TPP-Explicit-Authorisation-Preferred: false - preferencia del TPP de iniciar el proceso de autorización del pago de forma implícita
- El PSU solo tiene un método SCA



**Figura 2: Inicio de pago con OAuth2 como pre-step y flujo SCA por redirección e inicio del proceso de autorización implícita**

---

## OAuth2 (pre-step)

---

El propósito principal de este flujo es autenticar al PSU para ganar acceso a los servicios expuestos por su ASPSP mediante el uso de un token de acceso obtenido tras la aplicación de este protocolo.

Por simplicidad, el detalle de este flujo se ha omitido de la Figura 2: Inicio de pago con OAuth2 como pre-step y flujo SCA por redirección y puede ser consultado en el apartado **¡Error! No se encuentra el origen de la referencia. ¡Error! No se encuentra el origen de la referencia..**

**Nota:** este paso es opcional. Solo aplica si no se dispone de token de acceso válido.

---

## PSU inicia pago

---

El PSU desea pagar a través del TPP.

---

### 1. Petición Inicio Pago (TPP → ASPSP)

---

El TPP envía una petición POST de iniciar pago con *token* al ASPSP. Entre los datos que informa el TPP se encuentran:

- **Datos del TPP:** identificador, nombre, roles, NCA, certificado...
- **Datos de pago:** tipo transferencia, IBAN ordenante, IBAN beneficiario, importe, moneda, concepto...
- **Datos para cálculo de scoring de riesgo:** IP, puerto, user-agent, idioma, localización, cabeceras HTTP...
- **X-Request-ID:** identificador de la operación asignado por el TPP.
- **Token** de acceso del TPP al Hub
- **TPP-Redirect-Preferred:** true (preferencia de flujo SCA por redirección) o no informado (el ASPSP decide SCA por redirección)
- **TPP-Redirect-URI:** URI de retorno del TPP tras redirección a SCA.
- **TPP-Explicit-Authorisation-Preferred:** false - preferencia del TPP de iniciar la autorización de forma implícita
- **Otros datos**

---

### 2. Respuesta Inicio Pago (ASPSP → TPP)

---

El ASPSP, responde al TPP indicando que es necesaria autenticación reforzada (SCA), devolviendo:

- **transactionStatus:** estado ISO 20022 del inicio de pago recibido.
- **paymentId:** identificador del recurso generado que referencia a la operación de inicio de pago actual.
- **\_links**
  - **scaRedirect:** enlace al endpoint del Hub donde tras recibir la redirección del TPP se vuelve a redireccionar al scaRedirect del ASPSP. Esta URL puede anexas parámetros de seguridad que permitan mantener la sesión durante la redirección.  
`https://hub.example.com/auth`
  - **self:** enlace al recurso de pago generado por el Hub para la petición de inicio de pago recibida del TPP.
  - **status:** enlace del Hub al que el TPP podrá realizar una petición de consulta de estado del pago.
- **Otros datos**

---

### 3. TPP genera state

El TPP, tras recibir la respuesta de iniciar pago, genera un valor para *state* (token XSRF) que deberá vincular a la sesión del navegador del PSU.

---

#### 4. Redirección a *scaRedirect* del Hub (TPP → ASPSP)

El TPP redirige al PSU al endpoint de autenticación anexándole el campo *state* como *query-param*.

HTTP/1.1 302 Found

Location: <https://hub.example.com/auth?state=qwerty>

---

#### 5. SCA entre PSU ↔ ASPSP

Durante este proceso de redirección, el ASPSP podrá:

- Mostrar las comisiones al PSU si así lo precisara
- Mostrar interfaz ASPSP-PSU para SCA

---

#### 8. Petición Estado Pago (TPP → ASPSP)

El TPP enviará una petición de estado de pago con *token* para conocer el estado del pago.

---

#### 9. Respuesta Estado Pago (ASPSP → TPP)

El ASPSP actualiza el estado de la operación y responde al TPP.

---

#### 10. Confirmación del pago

El TPP confirma el estado del pago al PSU.

##### 6.1.1.2 Flujo SCA por redirección: inicio explícito del proceso de autorización.

A continuación, en la Figura 3: Inicio de pago con OAuth2 como pre-step y flujo SCA por redirección e inicio del proceso de autorización explícita con/sin selección del método SCA, se representa la secuencia de peticiones/respuestas y redirecciones que son necesarias en el flujo en el que se necesita autenticación reforzada (SCA) por redirección (no se aplica SCA sobre OAuth2).

Las características de este flujo son:

- TPP-Redirect-Preferred: true (preferencia del TPP de SCA por redirección) o no informado (el ASPSP decide SCA por redirección)
- TPP-Explicit-Auth-Preferred: true - preferencia del TPP de iniciar el proceso de autorización del pago de forma explícita o, si selecciona implícito y el PSU tiene más de un método SCA, el ASPSP cambia al proceso de autorización explícita.

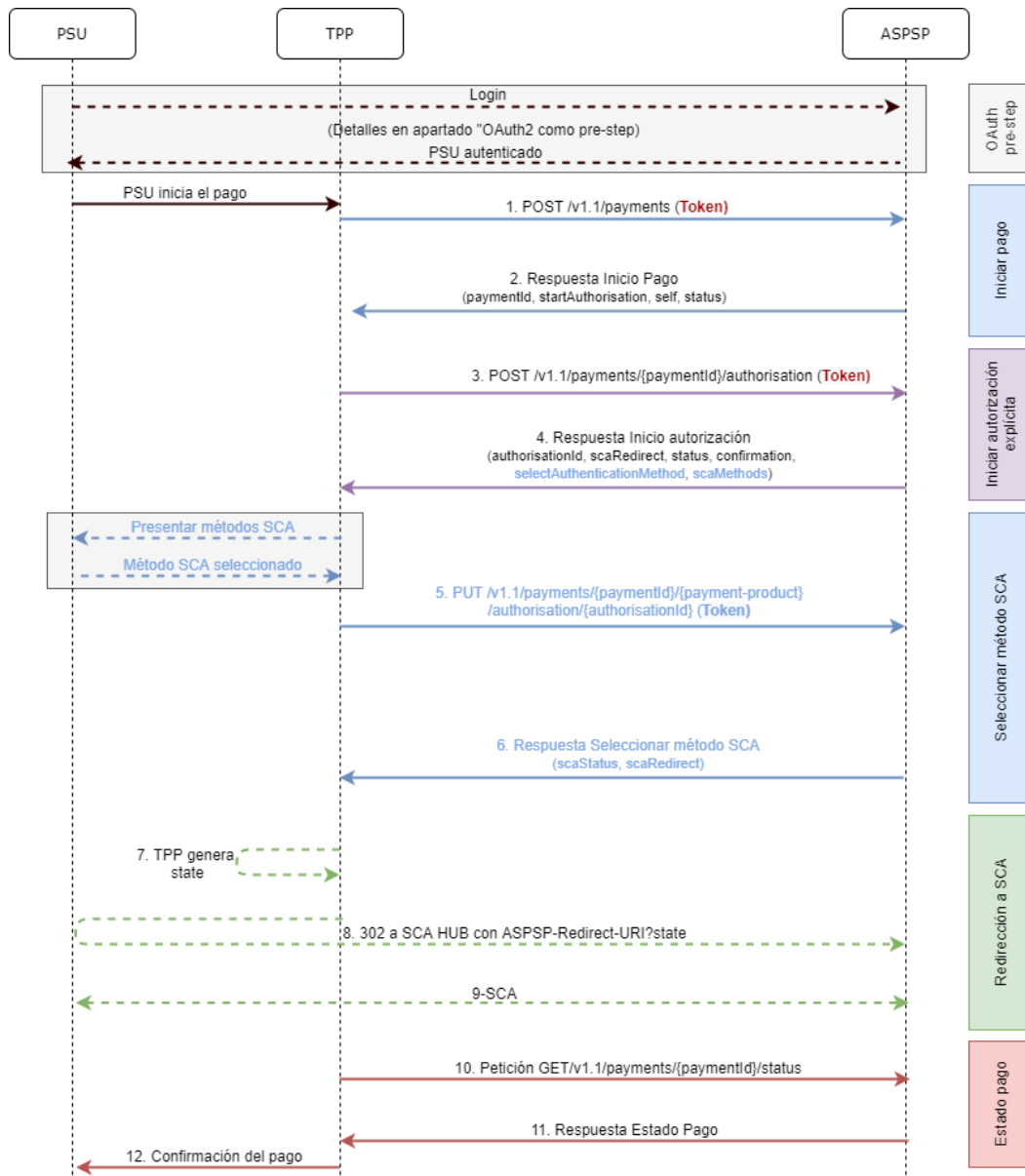


Figura 3: Inicio de pago con OAuth2 como pre-step y flujo SCA por redirección e inicio del proceso de autorización explícita con/sin selección del método SCA

**OAuth2 (pre-step)**

El propósito principal de este flujo es autenticar al PSU para ganar acceso a los servicios expuestos por su ASPSP mediante el uso de un token de acceso obtenido tras la aplicación de este protocolo.

Por simplicidad, el detalle de este flujo se ha omitido de la Figura 2: Inicio de pago con OAuth2 como pre-step y flujo SCA por redirección y puede ser consultado en el apartado **¡Error! No se encuentra el origen de la referencia. ¡Error! No se encuentra el origen de la referencia..**

**Nota:** este paso es opcional. Solo aplica si no se dispone de token de acceso válido.

**PSU inicia pago**

El PSU desea pagar a través del TPP.

---

### 1. Petición Inicio Pago (TPP → ASPSP)

---

El TPP envía una petición POST de iniciar pago con *token* al ASPSP. Entre los datos que informa el TPP se encuentran:

- **Datos del TPP:** identificador, nombre, roles, NCA, certificado...
- **Datos de pago:** tipo transferencia, IBAN ordenante, IBAN beneficiario, importe, moneda, concepto...
- **Datos para cálculo de scoring de riesgo:** IP, puerto, user-agent, idioma, localización, cabeceras HTTP...
- **X-Request-ID:** identificador de la operación asignado por el TPP.
- **Token** de acceso al Hub
- **TPP-Redirect-Preferred:** true - preferencia de flujo SCA por redirección
- **TPP-Redirect-URI:** URI de retorno del TPP tras redirección a SCA.
- **TPP-Explicit-Authorisation-Preferred:** true - preferencia del TPP de iniciar la autorización de forma explícita (flujo actual)
- **Otros datos**

---

### 2. Respuesta Iniciar Pago (ASPSP → TPP)

---

El Hub, tras recibir la respuesta del ASPSP, responde al TPP devolviendo:

- **transactionStatus:** estado ISO 20022 con el estado de la transacción
- **paymentId:** identificador del recurso generado por el Hub que referencia a la operación de inicio de pago actual.
- **\_links**
  - **self:** enlace al recurso que referencia al pago en el Hub
  - **status:** enlace del Hub al que el TPP podrá realizar una petición de consulta de estado del pago.
  - **startAuthorisation:** enlace del Hub al que el TPP podrá realizar una petición POST para iniciar la autorización del pago de forma explícita.
- **Otros datos**

---

### 3. Petición Iniciar Autorización (TPP → ASPSP)

---

El TPP envía una petición POST para iniciar la autorización explícita para iniciar el pago con *token* al ASPSP. Entre los datos que informa el TPP se encuentran:

- **Datos del TPP:** identificador, nombre, roles, NCA, certificado...
- **paymentId:** identificador del pago que se desea autorizar
- **X-Request-ID:** identificador de la petición asignado por el TPP.
- **Token** de acceso del TPP

---

### 4. Respuesta Iniciar Autorización (ASPSP → TPP)

---

El ASPSP, responde al TPP indicando:

Respuesta 1 – Solo hay un método SCA disponible, se devuelve redirección a SCA:

- **scaStatus:** estado en el que se encuentra el SCA.
- **authorisationId:** identificador del sub-recurso de autorización creado por el Hub
- **\_links**

- **scaRedirect**: enlace al servidor de autenticación del Hub para iniciar SCA mediante una redirección (no se aplica SCA sobre OAuth2). Esta URL puede anexar parámetros de seguridad que permitan mantener la sesión durante la redirección.  
Ej: <https://hub.example.com/auth>
- **scaStatus**: enlace del Hub al que el TPP podrá realizar una petición de consulta de estado del SCA del sub-recurso de autorización correspondiente.  
Ej: <https://hub.example.com/v1.1/payments/{payment-product}/{paymentId}/authorisations/{authorisationId}>
- **Otros datos**

Respuesta 2 – Hay más de un método SCA disponible, necesaria selección por parte del PSU:

- **scaStatus**: estado en el que se encuentra el SCA.
- **authorisationId**: identificador del sub-recurso de autorización creado por el Hub
- **scaMethods**: objetos de autenticación que tiene el PSU disponibles.
- **\_links**
  - **selectAuthenticationMethod**: enlace del Hub al que el TPP podrá remitir el método SCA seleccionado por el PSU.  
Ej: <https://hub.example.com/v1.1/payments/{payment-product}/{paymentId}/authorisations/{authorisationId}>
  - **scaStatus**: enlace del Hub al que el TPP podrá realizar una petición de consulta de estado del SCA del sub-recurso de autorización correspondiente.  
Ej: <https://hub.example.com/v1.1/payments/{payment-product}/{paymentId}/authorisations/{authorisationId}>
- **Otros datos**

## **Presentar métodos SCA (TPP → PSU) y seleccionar método (PSU → TPP)**

---

El TPP, en caso de recibir la respuesta 2 del Hub (más de un método SCA), muestra al PSU los métodos SCA que tiene disponibles para que sean seleccionados.

El PSU selecciona uno de los métodos que tiene disponibles.

## **5. Petición Actualizar datos PSU (SCA Methods) (TPP → ASPSP)**

---

El TPP envía una petición PUT para actualizar el método SCA seleccionado por el PSU con *token* al Hub. Entre los datos que informa el TPP se encuentran:

- **Datos del TPP**: identificador, nombre, roles, NCA, certificado...
- **authorisationId**: identificador del sub-recurso de autorización creado por el Hub
- **X-Request-ID**: identificador de la petición asignado por el TPP.
- **Token** de acceso del TPP al Hub
- **methodId**: identificador del método SCA seleccionado por el PSU

## **6. Respuesta actualizar datos PSU (ASPSP → TPP)**

---

El ASPSP responde al TPP indicando:

- **scaStatus**: estado en el que se encuentra el SCA.
- **\_links**

- **scaRedirect**: enlace al servidor de autenticación del Hub para iniciar SCA mediante una redirección (no se aplica SCA sobre OAuth2). Esta URL puede anexar parámetros de seguridad que permitan mantener la sesión durante la redirección.  
Ej: <https://hub.example.com/auth>
- **scaStatus**: enlace del Hub al que el TPP podrá realizar una petición de consulta de estado del SCA del sub-recurso de autorización correspondiente.  
Ej: <https://hub.example.com/v1.1/payments/{payment-product}/{paymentId}/authorisations/{authorisationId}>
- **Otros datos**

## 7. TPP genera state

---

El TPP, tras recibir la respuesta, genera un valor para *state* (token XSRF) que deberá vincular a la sesión del navegador del PSU.

## 8. Redirección a scaRedirect(TPP → ASPSP)

---

El TPP, tras recibir la respuesta de iniciar autorización (o de actualizar el método SCA), redirecciona al PSU al endpoint de autenticación del Hub y le anexa el *state* como query-param

HTTP/1.1 302 Found

Location: <https://hub.example.com/auth?state=qwerty>

## SCA entre PSU ↔ ASPSP

---

Durante este proceso de redirección, el ASPSP podrá mostrar interfaz ASPSP-PSU para SCA

## 9. Petición Estado Pago (TPP → ASPSP)

---

El TPP enviará una petición de estado de pago con *token* al ASPSP para conocer el estado del pago.

## 10. Respuesta Estado Pago (ASPSP → TPP)

---

El ASPSP actualiza el estado de la operación y responde al TPP.

### 6.1.2 Inicio de pago

Mensaje enviado por el TPP al ASPSP a través del Hub para crear un inicio de pago.

#### 6.1.2.1 Petición

##### Endpoint

POST {provider}/{aspsp}/v1.1/payments/{payment-product}

## Path

Campo	Descripción	Tipo	Oblig.	Formato
<b>Provider</b>	URL del HUB donde se publica el servicio.	String	OB	Ej: www.hub.com
<b>Aspsp</b>	Nombre del ASPSP al que desea realizar la petición.	String	OB	Ej:aspsp-name
<b>payment-product</b>	Producto de pago a usar. Lista de productos soportados: <ul style="list-style-type: none"> <li>• sepa-credit-transfers</li> <li>• instant-sepa-credit-transfers</li> <li>• target-2-payments</li> <li>• cross-border-credit-transfers</li> </ul>	String	OB	Ej: {provider}/{aspsp}/v1.1/payments/sepa-credit-transfers/

## Query parameters

No se especifican parámetros adicionales para esta petición.

## Header

Campo	Descripción	Tipo	Oblig.	Formato
<b>Content-Type</b>	Valor: application/json	String	OB	Content-Type: application/json
<b>X-Request-ID</b>	Identificador único de la operación asignado por el TPP.	String	OB	<b>UUID</b> ^[0-9a-fA-F]{8}-[0-9a-fA-F]{4}-[0-9a-fA-F]{4}-[0-9a-fA-F]{4}-[0-9a-fA-F]{12}\$ Ej: X-Request-ID: 1b3ab8e8-0fd5-43d2-946e-d75958b172e7
<b>Authorization</b>	Bearer Token. Obtenido en una autenticación previa sobre OAuth2.	String	OB	Ej: Authorization : Bearer 2YotnFZFEjr1zCsicMWpAA
<b>Consent-ID</b>	Este campo será ignorado por el ASPSP.	String	OP	Ej: PSU-ID: 12345678W



	El soporte de sesiones viene determinado por el token de acceso			
<b>PSU-IP-Address</b>	Dirección IP de la petición HTTP entre el PSU y el TPP.  Si no está disponible, el TPP debe usar la dirección IP usada por el TPP cuando envía esta petición.	String	OB	^[0-9]{1,3}\.[0-9]{1,3}\.[0-9]{1,3}.\$  Ej: PSU-IP-Address: 192.168.16.5
<b>PSU-IP-Port</b>	Puerto IP de la petición HTTP entre el PSU y el TPP si está disponible.	String	OP	^.{1,5}\$  Ej: PSU-IP-Port: 443
<b>PSU-Accept</b>	Accept header de la petición HTTP entre PSU y el TPP.	String	OP	^.{1,50}\$  Ej: PSU-Accept: application/javascript
<b>PSU-Accept-Charset</b>	Accept charset header de la petición HTTP entre PSU y el TPP.	String	OP	^.{1,50}\$  Ej: PSU-Accept-Charset: utf-8
<b>PSU-Accept-Encoding</b>	Accept encoding header de la petición HTTP entre PSU y el TPP.	String	OP	^.{1,50}\$  Ej: PSU-Accept-Encoding: gzip
<b>PSU-Accept-Language</b>	Accept language header de la petición HTTP entre PSU y el TPP.	String	OP	^.{1,50}\$  Ej: PSU-Accept-Language: es-ES
<b>PSU-User-Agent</b>	Navegador o sistema operativo de la petición HTTP entre el PSU y el TPP.	String	OP	Ej: PSU-User-Agent: Mozilla/5.0 (Windows; U; Windows NT 6.1; en-US; rv:1.9.1.5) Gecko/2009102 Firefox/3.5.5 (.NET CLR 3.5.30729)
<b>PSU-Http-Method</b>	Método HTTP usado en la interfaz entre PSU y TPP. Valores permitidos: <ul style="list-style-type: none"> <li>• POST</li> <li>• GET</li> </ul>	String	OP	Ej: PSU-Http-Method: POST

	<ul style="list-style-type: none"> <li>• PUT</li> <li>• PATCH</li> <li>• DELETE</li> </ul>			
<b>PSU-Device-ID</b>	<p>UUID (Universally Unique Identifier) para un dispositivo.</p> <p>El UUID identifica al dispositivo o a una instalación de una aplicación en un dispositivo. Este ID no debe ser modificado hasta la desinstalación de la aplicación del dispositivo.</p>	String	OP	<p><b>UUID</b></p> <p><code>^[0-9a-fA-F]{8}-[0-9a-fA-F]{4}-[0-9a-fA-F]{4}-[0-9a-fA-F]{4}-[0-9a-fA-F]{12}\$</code></p> <p>Ej:</p> <p>PSU-Device-ID: 5b3ab8e8-0fd5-43d2-946e-d75958b172e7</p>
<b>PSU-Geo-Location</b>	<p>Localización correspondiente a la petición HTTP entre el PSU y el TPP.</p>	String	OP	<p><b>RFC 2426</b></p> <p><code>^GEO:[\d]*.[\d]*;[\d]*.[\d]*\$</code></p> <p>Ej:</p> <p>PSU-Geo-Location: GEO:90.023856;25.345963</p>
<b>TPP-Redirect-Preferred</b>	<p>Si es "true", el TPP ha comunicado al HUB que prefiere SCA por redirección.</p> <p>Si es "false", el TPP ha comunicado al HUB que prefiere no ser redireccionado para SCA y el procedimiento será por flujo desacoplado.</p> <p>Si el parámetro no es usado, el ASPSP elegirá el flujo SCA a aplicar dependiendo del método SCA elegido por el TPP/PSU.</p> <p><b>EMBEBIDO NO SOPORTADO EN ESTA VERSIÓN</b></p> <p><b>DESACOPLADO NO SOPORTADO ACTUALMENTE</b></p>	Boolean	OP	<p>Ej: TPP-Redirect-Preferred: true</p>
<b>TPP-Redirect-URI</b>	<p>URI del TPP donde el flujo de la transacción debe ser redirigido después de alguna de las fases del SCA.</p> <p>Es recomendado usar siempre este campo de cabecera.</p>	String	COND	<p><code>^{1,250}\$</code></p> <p>Ej: TPP-Redirect-URI:"https://tpp.example.es/cb"</p>



**Body**

El contenido del Body es el definido en 8.17 SinglePayment siguiendo las condiciones de la siguiente tabla.

Los campos marcados como obligatorios (OB) y opcionales (OP) son soportados por el ASPSP con ese tipo de condición.

Los campos marcados como COND dependen de cada ASPSP.

Campo	SCT	SCT INST	Target 2	Cross Border CT
endToEndIdentification*	OP	OP	NA	NA
instructionIdentification	COND	COND	COND	COND
debtorName	COND	COND	COND	COND
debtorAccount	OB	OB	OB	OB
debtorId	COND	COND	COND	COND
ultimateDebtor	COND	COND	COND	COND
instructedAmount	OB	OB	OB	OB
currencyOfTransfer	COND	COND	COND	COND
exchangeRateInformation	COND	COND	COND	COND
creditorAccount	OB	OB	OB	OB
creditorAgent	OP	OP	OP	OB/OP
creditorAgentName	COND	COND	COND	COND
creditorName	OB	OB	OB	OB
creditorId	COND	COND	COND	COND
creditorAddress	OP	OP	OP	OP
creditorNameAndAddress	COND	COND	COND	COND
ultimateCreditor	COND	COND	COND	COND
purposeCode	COND	COND	COND	COND
chargeBearer	COND	COND	COND	COND
serviceLevel	COND	COND	COND	COND
remittanceInformationUnstructured	OP	OP	OP	OP
remittanceInformationUnstructuredArray	COND	COND	COND	COND
remittanceInformationStructured	COND	COND	COND	COND
remittanceInformationStructuredArray	COND	COND	COND	COND
requestedExecutionDate	n.a.	n.a.	n.a.	n.a.
requestedExecutionTime	n.a.	n.a.	n.a.	n.a.

**\*NOTA: Este campo será usado por el ASPSP, opcional para su envío por su parte, para informar al TPP del valor del endToEndIdentification que el propio ASPSP le incluye en este identificador en la propia transferencia.**

## 6.1.2.2 Respuesta

### Header

Campo	Descripción	Tipo	Oblig.	Formato
<b>Location</b>	Contiene el link al recurso generado.	String	OB	$\wedge.\{1,512\}\$$ Ej: Location: /v1.1/payments/{payment-product}/{payment-id}
<b>X-Request-ID</b>	Identificador único de la operación asignado por el TPP.	String	OB	<b>UUID</b> $\wedge[0-9a-fA-F]\{8\}-[0-9a-fA-F]\{4\}-[0-9a-fA-F]\{4\}-[0-9a-fA-F]\{4\}-[0-9a-fA-F]\{12\}\$$ Ej: X-Request-ID: 1b3ab8e8-0fd5-43d2-946e-d75958b172e7
<b>ASPSP-SCA-Approach</b>	Valor devuelto si el método SCA ha sido fijado. Valores posibles: <ul style="list-style-type: none"> <li>• REDIRECT</li> </ul> El SCA basado en OAuth será tomado como REDIRECT.	String	COND	Ej: ASPSP-SCA-Approach: REDIRECT

### Body

Campo	Descripción	Tipo	Oblig.	Formato
<b>transactionStatus</b>	Estado de la transacción. Valores definidos en anexos en 9.4 Estados de transacción	String	OB	<b>ISO 20022</b> Ej: "transactionStatus": "RCVD"
<b>paymentId</b>	Identificador del recurso que referencia a la iniciación de pago.	String	OB	$\wedge.\{1,36\}\$$ Ej: "paymentId": "1b3ab8e8-0fd5-43d2-946e-d75958b172e7"
<b>_links</b>	Lista de hipervínculos para ser reconocidos por el TPP. Tipos soportados en esta respuesta: <ul style="list-style-type: none"> <li>• scaRedirect: en caso de SCA por redirección. Link donde el navegador del PSU debe ser redireccionado por el TPP.</li> <li>• self: link al recurso creado por esta petición.</li> </ul>	Links	OB	Ej: "_links": {...}

- status: link para recuperar el estado de la transacción.

<b>psuMessage</b>	Texto a mostrar al PSU.	String	OP	^{1,512}\$ Ej: "psuMessage": "Información para PSU"
<b>tppMessages</b>	Mensaje para el TPP	List<TppMessage>	OP	Ej: "tppMessages": [...]

### 6.1.2.3 Ejemplos

#### Ejemplo petición para SCA por redirección

POST <https://www.hub.com/aspsp-name/v1.1/payments/sepa-credit-transfers>

Content-Encoding: gzip

Content-Type: application/json

X-Request-ID: 10391c7e-ad88-49ec-a2ad-00aacb1f6541

Authorization: Bearer 2YotnFZFEjr1zCsicMWpAA

PSU-IP-Address: 192.168.8.16

PSU-IP-Port: 443

PSU-Accept: application/json

PSU-Accept-Charset: utf-8

PSU-Accept-Encoding: gzip

PSU-Accept-Language: es-ES

PSU-User-Agent: Mozilla/5.0 (Windows NT 10.0; WOW64; rv:54.0) Gecko/20100101 Firefox/54.0

PSU-Http-Method: POST

PSU-Device-ID: f8b3feda-6fe3-11e8-adc0-fa7ae01bbebc

PSU-GEO-Location: GEO:12.526347;54.649862

TPP-Redirect-Preferred: true

TPP-Redirect-URI: https://www.tpp.com/cb

TPP-Nok-Redirect-URI: https://www.tpp.com/cb/nok

Date: Sun, 26 Sep 2017 15:02:37 GMT

```
{
  "instructedAmount": {
    "currency": "EUR",
    "amount": "153.50"
  },
  "debtorAccount": {
    "iban": "ES1111111111111111111111"
  },
  "creditorAccount": {
```



PSU-IP-Port: 443

PSU-Accept: application/json

PSU-Accept-Charset: utf-8

PSU-Accept-Encoding: gzip

PSU-Accept-Language: es-ES

PSU-User-Agent: Mozilla/5.0 (Windows NT 10.0; WOW64; rv:54.0) Gecko/20100101 Firefox/54.0

PSU-Http-Method: POST

PSU-Device-ID: f8b3feda-6fe3-11e8-adc0-fa7ae01bbebc

PSU-GEO-Location: GEO:12.526347;54.649862

TPP-Redirect-Preferred: false

Date: Sun, 26 Sep 2017 15:02:37 GMT

```
{
  "instructedAmount": {
    "currency": "EUR",
    "amount": "153.50"
  },
  "debtorAccount": {
    "iban": "ES1111111111111111111111"
  },
  "creditorAccount": {
    "iban": "ES2222222222222222222222"
  },
  "creditorName": "Nombre123",
  "remittanceInformationUnstructured": "Información adicional"
}
```

### 6.1.3 Inicio de pago a futuro

Mensaje enviado por el TPP al ASPSP a través del Hub para crear un inicio de pago futuro.

Esta funcionalidad es similar al Inicio de Pago. La única diferencia que existe es en la mensajería de la petición de Inicio de pago que soporta un parámetro opcional extra “requestedExecutionDate” para indicar la fecha futura en la que se ejecutaría el pago.

En este tipo de pago, tras la ejecución de SCA, el pago no se ejecuta, sino que el ASPSP lo deja planificado para ejecutar en la fecha indicada.

#### 6.1.3.1 Petición

##### Endpoint

POST {provider}/{aspsp}/v1.1/payments/{payment-product}



## Path

Campo	Descripción	Tipo	Oblig.	Formato
<b>provider</b>	URL del HUB donde se publica el servicio.	String	OB	Ej: hub.example.es
<b>aspsp</b>	Nombre del ASPSP al que desea realizar la petición.	String	OB	Ej:aspsp-name
<b>payment-product</b>	Producto de pago a usar. Lista de productos soportados: <ul style="list-style-type: none"> <li>sepa-credit-transfers</li> </ul>	String	OB	Ej: {provider}/{aspsp}/v1.1/payments/sepa-credit-transfers/

## Query parameters

No se especifican parámetros adicionales para esta petición.

## Header

Campo	Descripción	Tipo	Oblig.	Formato
<b>Content-Type</b>	Valor: application/json	String	OB	Content-Type: application/json
<b>X-Request-ID</b>	Identificador único de la operación asignado por el TPP.	String	OB	<b>UUID</b> ^[0-9a-fA-F]{8}-[0-9a-fA-F]{4}-[0-9a-fA-F]{4}-[0-9a-fA-F]{4}-[0-9a-fA-F]{12}\$ Ej: X-Request-ID: 1b3ab8e8-Ofd5-43d2-946e-d75958b172e7
<b>Authorization</b>	Bearer Token. Obtenido en una autenticación previa sobre OAuth2.	String	OB	Ej: Authorization: Bearer 2YotnFZFEjr1zCsicMWpAA
<b>PSU-IP-Address</b>	Dirección IP de la petición HTTP entre el PSU y el TPP.  Si no está disponible, el TPP debe usar la dirección IP usada por el TPP cuando envía esta petición.	String	OB	^[0-9]{1,3}.[0-9]{1,3}.[0-9]{1,3}.[0-9]{1,3}\$ Ej: PSU-IP-Address: 192.168.16.5
<b>PSU-IP-Port</b>	Puerto IP de la petición HTTP entre el PSU y el TPP si está disponible.	String	OP	^.{1,5}\$ Ej: PSU-IP-Port: 443
<b>PSU-Accept</b>	Accept header de la petición HTTP entre PSU y el TPP.	String	OP	^.{1,50}\$ Ej: PSU-Accept: application/json
<b>PSU-Accept-Charset</b>	Accept charset header de la petición HTTP entre PSU y el TPP.	String	OP	^.{1,50}\$ Ej: PSU-Accept-Charset: utf-8

<b>PSU-Accept-Encoding</b>	Accept encoding header de la petición HTTP entre PSU y el TPP.	String	OP	$\wedge.\{1,50\}\$$ Ej: PSU-Accept-Encoding: gzip
<b>PSU-Accept-Language</b>	Accept language header de la petición HTTP entre PSU y el TPP.	String	OP	$\wedge.\{1,50\}\$$ Ej: PSU-Accept-Language: es-ES
<b>PSU-User-Agent</b>	Navegador o sistema operativo de la petición HTTP entre el PSU y el TPP.	String	OP	Ej: PSU-User-Agent: Mozilla/5.0 (Windows; U; Windows NT 6.1; en-US; rv:1.9.1.5) Gecko/20091102 Firefox/3.5.5 (.NET CLR 3.5.30729)
<b>PSU-Http-Method</b>	Método HTTP usado en la interfaz entre PSU y TPP. Valores permitidos: <ul style="list-style-type: none"> <li>• POST</li> <li>• GET</li> <li>• PUT</li> <li>• PATCH</li> <li>• DELETE</li> </ul>	String	OP	Ej: PSU-Http-Method: POST
<b>PSU-Device-ID</b>	UUID (Universally Unique Identifier) para un dispositivo.  El UUID identifica al dispositivo o a una instalación de una aplicación en un dispositivo. Este ID no debe ser modificado hasta la desinstalación de la aplicación del dispositivo.	String	OP	<b>UUID</b> $\wedge[0-9a-fA-F]\{8\}-[0-9a-fA-F]\{4\}-[0-9a-fA-F]\{4\}-[0-9a-fA-F]\{4\}-[0-9a-fA-F]\{12\}\$$ Ej: PSU-Device-ID: 5b3ab8e8-0fd5-43d2-946e-d75958b172e7
<b>PSU-Geo-Location</b>	Localización correspondiente a la petición HTTP entre el PSU y el TPP.	String	OP	<b>RFC 2426</b> $\wedge\text{GEO}:[\wedge d]*.[\wedge d]*[:][\wedge d]*.[\wedge d]*\$$ Ej: PSU-Geo-Location: GEO:90.023856;25.345963
<b>TPP-Redirect-Preferred</b>	Si es "true", el TPP ha comunicado al HUB que prefiere SCA por redirección.  Si es "false", el TPP ha comunicado al HUB que prefiere no ser redireccionado para SCA y el procedimiento será por flujo desacoplado.	Boolean	OP	Ej: TPP-Redirect-Preferred: true

	<p>Si el parámetro no es usado, el ASPSP elegirá el flujo SCA a aplicar dependiendo del método SCA elegido por el TPP/PSU.</p> <p><b>EMBEBIDO Y DESACOPLADO NO SOPORTADOS EN ESTA VERSIÓN</b></p>			
<b>TPP-Redirect-URI</b>	<p>URI del TPP donde el flujo de la transacción debe ser redirigido después de alguna de las fases del SCA.</p> <p>Es recomendado usar siempre este campo de cabecera.</p> <p>En el futuro, este campo podría cambiar a obligatorio.</p>	String	COND	<p>^.{1,250}\$</p> <p>Ej: TPP-Redirect-URI:"https://tpp.example.es/cb"</p>
<b>TPP-Nok-Redirect-URI</b>	<p>Si esta URI es contenida, el TPP está solicitando redirigir el flujo de la transacción a esta dirección en vez de al TPP-Redirect-URI en caso de un resultado negativo del método de SCA por redirección.</p>	String	OP	<p>^.{1,250}\$</p> <p>Ej: TPP-Nok-Redirect-URI:"https://tpp.example.es/cb/nok"</p>
<b>TPP-Explicit-Authorisation-Preferred</b>	<p>Si es igual a true, el TPP prefiere iniciar el proceso de autorización separadamente, por ej. debido a la necesidad de la autorización de un conjunto de operaciones simultáneamente.</p> <p>Si es false o el parámetro no es usado, no hay preferencia del TPP. El TPP asume una autorización directa de la transacción en el siguiente paso.</p> <p><b>Nota:</b> NO SOPORTADO.</p>	Boolean	OP	<p>Ej: TPP-Explicit-Authorisation-Preferred: false</p>
<b>Digest</b>	<p>Es contenido si viaja el campo Signature.</p> <p>Ver 9.1 Firma para más información.</p>	String	OB	<p>^.{1,100}\$</p> <p>Ej: Digest: SHA-256=NzdmZjA4YjY5M2M2NDYyMmVjOWFmMGNmYtZiNTU3MjVmNDI4NTRIMzJkYzE3ZmNmMDE3ZGFmMjhhNTc5O TU3OQ==</p>
<b>Signature</b>	<p>Firma de la petición por el TPP.</p> <p>Ver 9.1 Firma para más información.</p>	String	OB	<p>Ver anexos</p>

<b>TPP-Signature-Certificate</b>	Certificado del TPP usado para firmar la petición, en base64.	String	OB	^.{1,5000}\$  EJ: TPP-Signature-Certificate: MIIHgzCCBmugAwIBAgIIZzZvB QIt0UcwDQYJ.....KoZlhvc NAQELBQAwSTELMAkGA1UE BhMCMVVMxEzARBgNVBA
----------------------------------	---	--------	----	--

### Body

El contenido del Body es el definido en 8.17 SinglePayment y además se debe informar el siguiente parámetro:

Campo	Descripción	Tipo	Oblig.	Formato
<b>requestedExecutionDate</b>	El pago se ejecutará en la fecha informada.  <b>Nota:</b> este campo debe venir informado.	String	OP	<b>ISODate</b>  Ej: "requestedExecutionDate": "2019-01-12"

Los campos marcados como obligatorios (OB) y opcionales (OP) deben ser soportados por el ASPSP con ese tipo de condición.

Los campos marcados como COND dependen de cada ASPSP.

Campo	SCT	SCT INST	Target 2	Cross Border CT
<b>endToEndIdentification*</b>	NA	NA	NA	NA
<b>instructionIdentification</b>	COND	COND	COND	COND
<b>debtorName</b>	COND	COND	COND	COND
<b>debtorAccount</b>	OB	OB	OB	OB
<b>debtorId</b>	COND	COND	COND	COND
<b>ultimateDebtor</b>	COND	COND	COND	COND
<b>instructedAmount</b>	OB	OB	OB	OB
<b>currencyOfTransfer</b>	COND	COND	COND	COND
<b>exchangeRateInformation</b>	COND	COND	COND	COND
<b>creditorAccount</b>	OB	OB	OB	OB
<b>creditorAgent</b>	OP	OP	OP	OB/OP
<b>creditorAgentName</b>	COND	COND	COND	COND
<b>creditorName</b>	OB	OB	OB	OB
<b>creditorId</b>	COND	COND	COND	COND
<b>creditorAddress</b>	OP	OP	OP	OP
<b>creditorNameAndAddress</b>	COND	COND	COND	COND
<b>ultimateCreditor</b>	COND	COND	COND	COND
<b>purposeCode</b>	COND	COND	COND	COND
<b>chargeBearer</b>	COND	COND	COND	COND

serviceLevel	COND	COND	COND	COND
remittanceInformationUnstructured	OP	OP	OP	OP
remittanceInformationUnstructuredArray	COND	COND	COND	COND
remittanceInformationStructured	COND	COND	COND	COND
remittanceInformationStructuredArray	COND	COND	COND	COND
requestedExecutionDate	OB	OB	OB	OB
requestedExecutionTime	n.a.	n.a.	n.a.	n.a.

\*NOTA: Este campo será usado por el ASPSP, opcional para su envío por su parte, para informar al TPP del valor del endToEndIdentification que el propio ASPSP le incluye en este identificador en la propia transferencia.

### 6.1.3.2 Respuesta

#### HTTP Code

201 si el recurso ha sido creado

#### Header

Campo	Descripción	Tipo	Oblig.	Formato
<b>Location</b>	Contiene el link al recurso generado.	String	OB	<b>Max512Text</b> Ej: Location: /v1.1/payments/{payment-product}/{payment-id}
<b>X-Request-ID</b>	Identificador único de la operación asignado por el TPP.	String	OB	<b>UUID</b> ^[0-9a-fA-F]{8}-[0-9a-fA-F]{4}-[0-9a-fA-F]{4}-[0-9a-fA-F]{4}-[0-9a-fA-F]{12}\$ Ej: X-Request-ID: 1b3ab8e8-0fd5-43d2-946e-d75958b172e7
<b>ASPSP-SCA-Approach</b>	Valor devuelto si el método SCA ha sido fijado. Valores posibles: <ul style="list-style-type: none"><li>REDIRECT</li></ul> El SCA basado en OAuth será tomado como REDIRECT.	String	COND	Ej: ASPSP-SCA-Approach: REDIRECT

#### Body

Campo	Descripción	Tipo	Oblig.	Formato
<b>transactionStatus</b>	Estado de la transacción. Valores definidos en anexos en 9.4 Estados de transacción	String	OB	<b>ISO 20022</b>  Ej: "transactionStatus": "RCVD"
<b>paymentId</b>	Identificador del recurso que referencia a la iniciación de pago.	String	OB	^{1,36}\$  Ej: "paymentId": "1b3ab8e8-0fd5-43d2-946e-d75958b172e7"
<b>_links</b>	Lista de hipervínculos para ser reconocidos por el HUB. Tipos soportados en esta respuesta: <ul style="list-style-type: none"> <li>scaRedirect: en caso de SCA por redirección. Link donde el navegador del PSU debe ser redireccionado por el Hub.</li> <li>self: link al recurso creado por esta petición.</li> <li>status: link para recuperar el estado de la transacción.</li> </ul>	Links	OB	Ej: "_links": {...}
<b>psuMessage</b>	Texto enviado al TPP a través del HUB para ser mostrado al PSU.	String	OP	^{1,512}\$  Ej: "psuMessage": "Información para PSU"
<b>tppMessages</b>	Mensaje para el TPP enviado a través del HUB.	List<TppMessage>	OP	Ej: "tppMessages": [...]

### 6.1.3.3 Ejemplos

#### Ejemplo petición para SCA por redirección

POST <https://hub.example.es/aspsp-name/v1.1/payments/sepa-credit-transfers>

Content-Encoding: gzip

Content-Type: application/json

X-Request-ID: 10391c7e-ad88-49ec-a2ad-00aacb1f6541

Authorization: Bearer 2YotnFZFEjr1zCsicMWpAA

PSU-IP-Address: 192.168.8.16

PSU-IP-Port: 443

PSU-Accept: application/json

PSU-Accept-Charset: utf-8

PSU-Accept-Encoding: gzip

PSU-Accept-Language: es-ES

PSU-User-Agent: Mozilla/5.0 (Windows NT 10.0; WOW64; rv:54.0) Gecko/20100101 Firefox/54.0

PSU-Http-Method: POST

PSU-Device-ID: f8b3feda-6fe3-11e8-adc0-fa7ae01bbebc

PSU-GEO-Location: GEO:12.526347;54.649862

TPP-Redirect-Preferred: true

TPP-Redirect-URI: https://tpp.example.es/cb

TPP-Nok-Redirect-URI: https://tpp.example.es/cb/nok

Date: Sun, 26 Sep 2017 15:02:37 GMT

```
{
  "instructedAmount": {
    "currency": "EUR",
    "amount": "153.50"
  },
  "debtorAccount": {
    "iban": "ES1111111111111111111111"
  },
  "creditorAccount": {
    "iban": "ES2222222222222222222222"
  },
  "creditorName": "Nombre123",
  "remittanceInformationUnstructured": "Información adicional",
  "requestedExecutionDate": "2019-01-12"
}
```

#### 6.1.4 Inicio de órdenes permanentes para pagos recurrentes/periódicos

Mensaje enviado por el TPP al ASPSP a través del Hub para crear un inicio de pago recurrente/periódico.

La funcionalidad de inicios de pagos recurrentes es cubierta por la especificación de Berlin Group como la iniciación de una orden específica permanente.

Un TPP puede enviar un inicio de pago recurrente donde se proporciona la fecha de inicio, frecuencia y, condicionalmente, fecha fin.

Una vez autorizado por el PSU, el pago será ejecutado por el ASPSP, si es posible, siguiendo la “orden permanente” como fue enviada por el TPP. No se necesitan acciones adicionales por parte del TPP.

En este contexto, este pago es considerado un pago periódico para diferenciar el pago de otros tipos de pagos recurrentes donde terceras partes están iniciando la misma cantidad de dinero.

**Nota:** para las órdenes permanentes de inicios de pago, el ASPSP siempre pedirá SCA con Dynamic linking. No se permiten exenciones.

#### Reglas campo dayOfExecution

- **Pagos diarios:** no es necesario el campo “dayOfExecution”. El primer pago es el “startDate” y, a partir de ahí, se hace el pago todos los días
- **Pagos semanales:** si “dayOfExecution” es requerido, los valores posibles son de 01=lunes a 07=domingo. Si “dayOfExecution” no es requerido, se toma “startDate” como día de la semana en que se hace el pago. (Si “startDate” es jueves, el pago se realizaría todos los jueves)
- **Pagos quincenales:** aplica misma regla que pagos semanales
- **Pagos mensuales o superiores:** los valores posibles van de 01 a 31. Utilizando 31 como último día del mes (Sólo para la frecuencia mensual) Para frecuencias superiores se devolverá error.

## 6.1.4.1 Petición

### Endpoint

POST {provider}/{aspsp}/v1.1/periodic-payments/{payment-product}

### Path

Campo	Descripción	Tipo	Oblig.	Formato
<b>provider</b>	URL del HUB donde se publica el servicio.	String	OB	Ej: hub.example.es
<b>aspsp</b>	Nombre del ASPSP al que desea realizar la petición.	String	OB	Ej:aspsp-name
<b>payment-product</b>	Producto de pago a usar. Lista de productos soportados: sepa-credit-transfers	String	OB	Ej: {provider}/{aspsp-name}/v1.1/periodic-payments/sepa-credit-transfers/

### Query parameters

No se especifican parámetros adicionales para esta petición.

### Header

Campo	Descripción	Tipo	Oblig.	Formato
<b>Content-Type</b>	Valor: application/json	String	OB	Content-Type: application/json
<b>X-Request-ID</b>	Identificador único de la operación asignado por el TPP.	String	OB	<b>UUID</b> ^[0-9a-fA-F]{8}-[0-9a-fA-F]{4}-[0-9a-fA-F]{4}-[0-9a-fA-F]{4}-[0-9a-fA-F]{12}\$ Ej: X-Request-ID: 1b3ab8e8-0fd5-43d2-946e-d75958b172e7
<b>Authorization</b>	Bearer Token. Obtenido en una autenticación previa sobre OAuth2.	String	OB	Ej: Authorization: Bearer 2YotnFZFEjr1zCsicMWpAA



<b>PSU-IP-Address</b>	Dirección IP de la petición HTTP entre el PSU y el TPP.  Si no está disponible, el TPP debe usar la dirección IP usada por el TPP cuando envía esta petición.	String	OB	$^{\{0-9\}\{1,3\}\{0-9\}\{1,3\}\{0-9\}\{1,3\}\{0-9\}\{1,3\}}\$$  Ej:  PSU-IP-Address: 192.168.16.5
<b>PSU-IP-Port</b>	Puerto IP de la petición HTTP entre el PSU y el TPP si está disponible.	String	OP	$^{\{1,5\}}\$$  Ej: PSU-IP-Port: 443
<b>PSU-Accept</b>	Accept header de la petición HTTP entre PSU y el TPP.	String	OP	$^{\{1,50\}}\$$  Ej: PSU-Accept: application/json
<b>PSU-Accept-Charset</b>	Accept charset header de la petición HTTP entre PSU y el TPP.	String	OP	$^{\{1,50\}}\$$  Ej: PSU-Accept-Charset: utf-8
<b>PSU-Accept-Encoding</b>	Accept encoding header de la petición HTTP entre PSU y el TPP.	String	OP	$^{\{1,50\}}\$$  Ej: PSU-Accept-Encoding: gzip
<b>PSU-Accept-Language</b>	Accept language header de la petición HTTP entre PSU y el TPP.	String	OP	$^{\{1,50\}}\$$  Ej: PSU-Accept-Language: es-ES
<b>PSU-User-Agent</b>	Navegador o sistema operativo de la petición HTTP entre el PSU y el TPP.	String	OP	Ej:  PSU-User-Agent: Mozilla/5.0 (Windows; U; Windows NT 6.1; en-US; rv:1.9.1.5) Gecko/20091102 Firefox/3.5.5 (.NET CLR 3.5.30729)
<b>PSU-Http-Method</b>	Método HTTP usado en la interfaz entre PSU y TPP. Valores permitidos:	String	OP	Ej: PSU-Http-Method: POST
	<ul style="list-style-type: none"> <li>• POST</li> <li>• GET</li> <li>• PUT</li> <li>• PATCH</li> <li>• DELETE</li> </ul>			
<b>PSU-Device-ID</b>	UUID (Universally Unique Identifier) para un dispositivo.  El UUID identifica al dispositivo o a una instalación de una aplicación en un dispositivo. Este ID no debe ser modificado hasta la desinstalación de la aplicación del dispositivo.	String	OP	<b>UUID</b>  $^{\{0-9a-fA-F\}\{8\}\{0-9a-fA-F\}\{4\}\{0-9a-fA-F\}\{4\}\{0-9a-fA-F\}\{4\}\{0-9a-fA-F\}\{12\}}\$$  Ej:  PSU-Device-ID: 5b3ab8e8-0fd5-43d2-946e-d75958b172e7
<b>PSU-Geo-Location</b>	Localización correspondiente a la petición HTTP entre el PSU y el TPP.	String	OP	<b>RFC 2426</b>

				$\wedge$ GEO:[\d]*.[\d]*[:][\d]*.[\d]*\$ Ej: PSU-Geo-Location: GEO:90.023856;25.345963
<b>TPP-Redirect-Preferred</b>	<p>Si es "true", el TPP ha comunicado al HUB que prefiere SCA por redirección.</p> <p>Si es "false", el TPP ha comunicado al HUB que prefiere no ser redireccionado para SCA y el procedimiento será por flujo desacoplado.</p> <p>Si el parámetro no es usado, el ASPSP elegirá el flujo SCA a aplicar dependiendo del método SCA elegido por el TPP/PSU.</p> <p><b>EMBEBIDO Y DESACOPLADO NO SOPORTADO EN ESTA VERSIÓN</b></p>	Boolean	OP	Ej: TPP-Redirect-Preferred: true
<b>TPP-Redirect-URI</b>	<p>URI del TPP donde el flujo de la transacción debe ser redirigido después de alguna de las fases del SCA.</p> <p>Es recomendado usar siempre este campo de cabecera.</p> <p>En el futuro, este campo podría cambiar a obligatorio.</p>	String	COND	$\wedge$ .{1,250}\$ Ej: TPP-Redirect-URI:"https://tpp.example.es/cb"
<b>TPP-Nok-Redirect-URI</b>	<p>Si esta URI es contenida, el TPP está solicitando redirigir el flujo de la transacción a esta dirección en vez de al TPP-Redirect-URI en caso de un resultado negativo del método de SCA por redirección.</p>	String	OP	$\wedge$ .{1,250}\$ Ej: TPP-Nok-Redirect-URI:"https://tpp.example.es/cb/nok"
<b>Digest</b>	<p>Es contenido si viaja el campo Signature.</p> <p>Ver 9.1 Firma para más información.</p>	String	OB	$\wedge$ .{1,100}\$ Ej: Digest: SHA-256=NzdmZjA4YjY5M2M2NDYyMmVjOWFmMGNmYTZiNTU3MjVmNDI4NTRIMzJkYzE3ZmNmMDE3ZGFmMjhhNTc5O TU3OQ==
<b>Signature</b>	<p>Firma de la petición por el TPP.</p> <p>Ver 9.1 Firma para más información.</p>	String	OB	Ver anexos

<b>TPP-Signature-Certificate</b>	Certificado del TPP usado para firmar la petición, en base64.	String	OB	^{1,5000}\$  EJ: TPP-Signature-Certificate: MIIHgZCCBmugAwIBAgIIzZvBQlt0UcwDQYJ.....KoZlhv cNAQELBQAwSTELMAkGA1UEBhMCMCVVMxEzARBgNVBA
----------------------------------	---	--------	----	---

### Body

El contenido del Body es el definido en 8.17 SinglePayment más los definidos a continuación:

Campo	Descripción	Tipo	Oblig.	Formato
<b>startDate</b>	El primer día aplicable de ejecución desde esta fecha es el primer pago	String	OB	<b>ISODate</b>  Ej: "startDate":"2018-12-20"
<b>endDate</b>	El último día aplicable de ejecución.  Si no viene se trata de una orden permanente sin fin.	String	OP	<b>ISODate</b>  Ej: "endDate":"2019-01-20"
<b>frequency</b>	La frecuencia del pago recurrente resultante de esta orden permanente.  Valores permitidos: <ul style="list-style-type: none"> <li>Daily</li> <li>Weekly</li> <li>EveryTwoWeeks</li> <li>Monthly</li> <li>EveryTwoMonths</li> <li>Quarterly</li> <li>SemiAnnual</li> <li>Annual</li> </ul>	String	OB	<b>EventFrequency7Code de ISO 20022</b>  Ej: "frequency":"monthly"
<b>dayOfExecution</b>	"31" es último. Solo si frecuencia es mensual  Sigue la expresión regular \d{1,2}  La fecha se refiere a la zona horaria del ASPSP.	String	COND	\d{1,2}  Ej: "dayOfExecution":"01"

Los campos marcados como obligatorios (OB) y opcionales (OP) deben ser soportados por el ASPSP con ese tipo de condición.

Los campos marcados como COND dependen de cada ASPSP.

Campo	SCT	SCT INST	Target 2	Cross Border CT
<b>endToEndIdentification*</b>	NA	NA	NA	NA

instructionIdentification	COND	COND	COND	COND
debtorName	COND	COND	COND	COND
debtorAccount	OB	OB	OB	OB
debtorId	COND	COND	COND	COND
ultimateDebtor	COND	COND	COND	COND
instructedAmount	OB	OB	OB	OB
currencyOfTransfer	COND	COND	COND	COND
exchangeRateInformation	COND	COND	COND	COND
creditorAccount	OB	OB	OB	OB
creditorAgent	OP	OP	OP	OB/OP
creditorAgentName	COND	COND	COND	COND
creditorName	OB	OB	OB	OB
creditorId	COND	COND	COND	COND
creditorAddress	OP	OP	OP	OP
creditorNameAndAddress	COND	COND	COND	COND
ultimateCreditor	COND	COND	COND	COND
purposeCode	COND	COND	COND	COND
chargeBearer	COND	COND	COND	COND
serviceLevel	COND	COND	COND	COND
remittanceInformationUnstructured	OP	OP	OP	OP
remittanceInformationUnstructuredArray	COND	COND	COND	COND
remittanceInformationStructured	COND	COND	COND	COND
remittanceInformationStructuredArray	COND	COND	COND	COND
requestedExecutionDate	n.a.	n.a.	n.a.	n.a.
requestedExecutionTime	n.a.	n.a.	n.a.	n.a.

\*NOTA: Si se quiere enviar el campo endToEndId se deberá informar dentro del campo del body remittanceInformationUnstructured. En la guía de buenas prácticas se facilita como enviar el campo endToEndId dentro de dicho campo.

#### 6.1.4.2 Respuesta

##### HTTP Code

201 si el recurso ha sido creado

##### Header

Campo	Descripción	Tipo	Oblig.	Formato
-------	-------------	------	--------	---------

<b>Location</b>	Contiene el link al recurso generado.	String	OB	$^{\{1,512\}}\$$ Ej: Location: /v1.1/periodic-payments/{payment-product}/{payment-id}
<b>X-Request-ID</b>	Identificador único de la operación asignado por el TPP.	String	OB	<b>UUID</b> $^{[0-9a-fA-F]\{8\}-[0-9a-fA-F]\{4\}-[0-9a-fA-F]\{4\}-[0-9a-fA-F]\{4\}-[0-9a-fA-F]\{12\}}\$$ Ej: X-Request-ID: 1b3ab8e8-0fd5-43d2-946e-d75958b172e7
<b>ASPSP-SCA-Approach</b>	Valor devuelto si el método SCA ha sido fijado. Valores posibles: <ul style="list-style-type: none"> <li>• REDIRECT</li> </ul> El SCA basado en OAuth será tomado como REDIRECT.	String	COND	Ej: ASPSP-SCA-Approach: REDIRECT

#### Body

Campo	Descripción	Tipo	Oblig.	Formato
<b>transactionStatus</b>	Estado de la transacción. Valores definidos en anexos en 9.4 Estados de transacción	String	OB	<b>ISO 20022</b> Ej: "transactionStatus": "RCVD"
<b>paymentId</b>	Identificador del recurso que referencia a al pago periódico	String	OB	$^{\{1,36\}}\$$ Ej: "paymentId": "1b3ab8e8-0fd5-43d2-946e-d75958b172e7"
<b>_links</b>	Lista de hipervínculos para ser reconocidos por el TPP. Tipos soportados en esta respuesta: <ul style="list-style-type: none"> <li>• scaRedirect: en caso de SCA por redirección. Link donde el navegador del PSU debe ser redireccionado por el TPP.</li> <li>• self: link al recurso creado por esta petición.</li> <li>• status: link para recuperar el estado de la transacción.</li> <li>• .</li> </ul>	Links	OB	Ej: "_links": {...}

<b>psuMessage</b>	Texto enviado al TPP a través del HUB para ser mostrado al PSU.	String	OP	^{1,512}\$ Ej: "psuMessage": "Información para PSU"
<b>tppMessages</b>	Mensaje para el TPP enviado a través del HUB.	List<TppMessage>	OP	Ej: "tppMessages": [...]

### 6.1.4.3 Ejemplos

#### Ejemplo petición para SCA por redirección

POST <https://hub.example.es/{aspsp-name}/v1.1/periodic-payments/sepa-credit-transfers>

Content-Encoding: gzip

Content-Type: application/json

X-Request-ID: 10391c7e-ad88-49ec-a2ad-00aacb1f6541

Authorization: Bearer 2YotnFZFEjr1zCsicMWpAA

PSU-IP-Address: 192.168.8.16

TPP-Redirect-Preferred: true

TPP-Redirect-URI: https://tpp.example.es/cb

TPP-Nok-Redirect-URI: https://tpp.example.es/cb/nok

Date: Sun, 26 Sep 2017 15:02:37 GMT

```
{
  "instructedAmount": {
    "currency": "EUR",
    "amount": "153.50"
  },
  "creditorAccount": {
    "iban": "ES22222222222222222222222222222222"
  },
  "creditorName": "Nombre123", "remittanceInformationUnstructured": "Información adicional",
  "startDate": "2018-03-01",
  "frequency": "monthly",
  "dayOfExecution": "01"
}
```

### 6.1.5 Obtener estado del pago

Este mensaje es enviado por el TPP al HUB para solicitar información del estado en el que se encuentra la iniciación de pago que solicitó el TPP.

**6.1.5.1 Petición****Endpoint**

GET {provider}/{aspsp}/v1.1/{payment-service}/{payment-product}/{paymentId}/status

**Path**

Campo	Descripción	Tipo	Oblig.	Formato
<b>provider</b>	URL del HUB donde se publica el servicio.	String	OB	Ej: www.hub.com
<b>aspsp</b>	Nombre del ASPSP al que desea realizar la petición.	String	OB	Ej: aspsp-name
<b>payment-service</b>	Posibles valores son: <ul style="list-style-type: none"><li>payments</li><li>periodic-payments</li></ul>	String	OB	Ej: {provider}/{aspsp}/ v1.1/payments
<b>payment-product</b>	Producto de pago a usar. Lista de productos soportados: <ul style="list-style-type: none"><li>sepa-credit-transfers</li><li>instant-sepa-credit-transfers</li><li>target-2-payments</li><li>cross-border-credit-transfers</li></ul>	String	OB	Ej: {provider}/{aspsp}/ v1.1/payments/se pa-credit- transfers/
<b>paymentId</b>	Identificador del recurso que referencia a la iniciación de pago.  Enviado previamente como respuesta a un mensaje de iniciación de pago del TPP al HUB.	String	OB	^.{1,36}\$  Ej: 1234-qwer- 5678

**Query parameters**

No se especifican campos adicionales.

**Header**

Campo	Descripción	Tipo	Oblig.	Formato
<b>X-Request-ID</b>	Identificador único de la petición asignado por el TPP.	String	OB	<b>UUID</b>  ^[0-9a-fA-F]{8}-[0-9a-fA-F]{4}-[0-9a-fA-F]{4}-[0-9a-fA-F]{4}-[0-9a-fA-F]{12}\$  Ej:  X-Request-ID: 1b3ab8e8- 0fd5-43d2-946e- d75958b172e7

<b>Authorization</b>	Bearer Token. Obtenido en una autenticación previa sobre OAuth2.	String	OB	Ej: Authorization: Bearer 2YotnFZFEjr1zCsicMWpAA
<b>Accept</b>	Formato soportado de la respuesta. Valores soportados: <ul style="list-style-type: none"><li>application/json</li></ul>	String	OP	^. {1,50}\$ Ej: Accept: application/json
<b>PSU-IP-Address</b>	Dirección IP de la petición HTTP entre el PSU y el TPP.	String	OB	^[0-9]{1,3}.[0-9]{1,3}.[0-9]{1,3}.[0-9]{1,3}\$ Ej: PSU-IP-Address: 192.168.16.5
<b>PSU-IP-Port</b>	Puerto IP de la petición HTTP entre el PSU y el TPP si está disponible.	String	OP	^\d{1,5}\$ Ej: PSU-IP-Port: 443
<b>PSU-Accept</b>	Accept header de la petición HTTP entre PSU y el TPP.	String	OP	^. {1,50}\$ Ej: PSU-Accept: application/json
<b>PSU-Accept-Charset</b>	Accept charset header de la petición HTTP entre PSU y el TPP.	String	OP	^. {1,50}\$ Ej: PSU-Accept-Charset: utf-8
<b>PSU-Accept-Encoding</b>	Accept encoding header de la petición HTTP entre PSU y el TPP.	String	OP	^. {1,50}\$ Ej: PSU-Accept-Encoding: gzip
<b>PSU-Accept-Language</b>	Accept language header de la petición HTTP entre PSU y el TPP.	String	OP	^. {1,50}\$ Ej: PSU-Accept-Language: es-ES
<b>PSU-User-Agent</b>	Navegador o sistema operativo de la petición HTTP entre el PSU y el TPP.	String	OP	Ej: PSU-User-Agent: Mozilla/5.0 (Windows; U; Windows NT 6.1; en-US; rv:1.9.1.5) Gecko/20091102 Firefox/3.5.5 (.NET CLR 3.5.30729)
<b>PSU-Http-Method</b>	Método HTTP usado en la interfaz entre PSU y TPP. Valores permitidos: <ul style="list-style-type: none"><li>POST</li><li>GET</li><li>PUT</li><li>PATCH</li><li>DELETE</li></ul>	String	OP	Ej: PSU-Http-Method: GET
<b>PSU-Device-ID</b>	UUID (Universally Unique Identifier) para un dispositivo.	String	OP	<b>UUID</b>



	El UUID identifica al dispositivo o a una instalación de una aplicación en un dispositivo. Este ID no debe ser modificado hasta la desinstalación de la aplicación del dispositivo.			$^{[0-9a-fA-F]\{8\}-[0-9a-fA-F]\{4\}-[0-9a-fA-F]\{4\}-[0-9a-fA-F]\{12\}}\$$ Ej: PSU-Device-ID: 5b3ab8e8-0fd5-43d2-946e-d75958b172e7
<b>PSU-Geo-Location</b>	Localización correspondiente a la petición HTTP entre el PSU y el TPP.	String	OP	<b>RFC 2426</b> $^{GEO:[\d]*.[\d]*[;][\d]*.[\d]*\$}$ Ej: PSU-Geo-Location: GEO:90.023856;25.345963
<b>Digest</b>	Es contenido si viaja el campo Signature.  Ver 9.1 Firma para más información.	String	OB	$^{.\{1,100\}}\$$ Ej: Digest: SHA-256=NzdmZjA4YjY5M2M2NDYyMmVjOWFmMGNmYTZiNTU3MjVmNDI4NTRIMzJkYzE3ZmNmMDE3ZGFmMjhhNTc5O TU3OQ==
<b>Signature</b>	Firma de la petición por el TPP.  Ver 9.1 Firma para más información.	String	OB	Ver anexos
<b>TPP-Signature-Certificate</b>	Certificado del TPP usado para firmar la petición, en base64.	String	OB	$^{.\{1,5000\}}\$$ EJ: TPP-Signature-Certificate: MIIHgZCCBmugAwIBAgIIzZvBQlt0UcwDQYJ.....KoZlHv cNAQELBQA wSTELMAkGA1UEBhMCMCVVMxEzARBgNVBA

**Body**

No se especifican datos adicionales.

**6.1.5.2 Respuesta**

**Header**

Campo	Descripción	Tipo	Oblig.	Formato
<b>X-Request-ID</b>	Identificador único de la petición asignado por el TPP.	String	OB	<b>UUID</b> $^{[0-9a-fA-F]\{8\}-[0-9a-fA-F]\{4\}-[0-9a-fA-F]\{4\}-[0-9a-fA-F]\{12\}}\$$ Ej: X-Request-ID: 1b3ab8e8-0fd5-43d2-946e-d75958b172e7

**Body**

Campo	Descripción	Tipo	Oblig.	Formato
<b>transactionStatus</b>	Estado de la transacción de pago. Valores definidos en 9.4 Estados de transacción	String	OB	<b>ISO20022</b> Ej: "transactionStatus": "ACCP"
<b>psuMessage</b>	Texto a mostrar al PSU.	String	OP	^{1,512}\$ Ej: "psuMessage": "Información para PSU"
<b>psuName</b>	Nombre del PSU conectado. En caso de cuentas corporativas, esto podría ser la persona que actúe en nombre de la empresa.	String	OP	^{1,140}\$ Ej: "psuName": "Heike Mustermann"
<b>ownerNames</b>	Listado de nombres de propietarios de la cuenta.	List<AccountOwner>	OP	Ej: "ownerNames": [...]

### 6.1.5.3 Ejemplos

#### Ejemplo petición

GET <https://www.hub.com/aspsp-name/v1.1/payments/sepa-credit-transfer/123asdf456/status>

Accept: application/json

X-Request-ID: 96201400-6ff9-11e8-adc0-fa7ae01bbebc

Authorization: Bearer 2YotnFZFEjr1zCsicMWpAA

PSU-IP-Address: 192.168.8.16

PSU-IP-Port: 443

PSU-Accept: application/json

PSU-Accept-Charset: utf-8

PSU-Accept-Encoding: gzip

PSU-Accept-Language: es-ES

PSU-User-Agent: Mozilla/5.0 (Windows NT 10.0; WOW64; rv:54.0) Gecko/20100101 Firefox/54.0

PSU-Http-Method: GET

PSU-Device-ID: f8b3feda-6fe3-11e8-adc0-fa7ae01bbebc

PSU-GEO-Location: GEO:12.526347;54.649862

Date: Sun, 26 Sep 2017 15:02:48 GMT

#### Ejemplo respuesta

HTTP/1.1 200 Ok

X-Request-ID: 96201400-6ff9-11e8-adc0-fa7ae01bbebc

Date: Sun, 26 Sep 2017 15:02:50 GMT

Content-Type: application/json

{

```
"transactionStatus": " ACCP"  
}
```

## 6.1.6 Recuperar información del inicio de pago

Este mensaje es enviado por el TPP a través del HUB al ASPSP para la obtención de la información de un inicio de pago.

### 6.1.6.1 Petición

#### Endpoint

GET {provider}/{aspsp}/v1.1/{payment-service}/{payment-product}/{paymentId}

#### Path

Campo	Descripción	Tipo	Oblig.	Formato
<b>provider</b>	URL del HUB donde se publica el servicio.	String	OB	Ej: www.hub.com
<b>aspsp</b>	Nombre del ASPSP al que desea realizar la petición.	String	OB	Ej: aspsp-name
<b>payment-service</b>	Posibles valores son: <ul style="list-style-type: none"><li>payments</li><li>periodic-payments</li></ul>	String	OB	Ej: {provider}/{aspsp}/ v1.1/payments
<b>payment-product</b>	Producto de pago a usar. Lista de productos soportados: <ul style="list-style-type: none"><li>sepa-credit-transfers</li><li>instant-sepa-credit-transfers</li><li>target-2-payments</li><li>cross-border-credit-transfers</li></ul>	String	OB	Ej: {provider}/{aspsp}/ v1.1/payments/se pa-credit- transfers/
<b>paymentId</b>	Identificador del recurso que referencia a la iniciación de pago.  Enviado previamente como respuesta a un mensaje de iniciación de pago del TPP al HUB.	String	OB	^.{1,36}\$  Ej: 1234-qwer- 5678

#### Query parameters

No se especifican campos adicionales.

## Header

Campo	Descripción	Tipo	Oblig.	Formato
<b>X-Request-ID</b>	Identificador único de la petición asignado por el TPP.	String	OB	<p><b>UUID</b></p> <p><math>^{[0-9a-fA-F]\{8\}-[0-9a-fA-F]\{4\}-[0-9a-fA-F]\{4\}-[0-9a-fA-F]\{4\}-[0-9a-fA-F]\{12\}}\\$</math></p> <p>Ej:</p> <p>X-Request-ID: 1b3ab8e8-0fd5-43d2-946e-d75958b172e7</p>
<b>Authorization</b>	Bearer Token. Obtenido en una autenticación previa sobre OAuth2.	String	OB	<p>Ej:</p> <p>Authorization: Bearer 2YotnFZFEjr1zCsicMWpAA</p>
<b>PSU-IP-Address</b>	Dirección IP de la petición HTTP entre el PSU y el TPP.	String	OB	<p><math>^{[0-9]\{1,3\}\. [0-9]\{1,3\}\. [0-9]\{1,3\}\. [0-9]\{1,3\}}\\$</math></p> <p>Ej:</p> <p>PSU-IP-Address: 192.168.16.5</p>
<b>PSU-IP-Port</b>	Puerto IP de la petición HTTP entre el PSU y el TPP si está disponible.	String	OP	<p><math>^{\d\{1,5\}}\\$</math></p> <p>Ej: PSU-IP-Port: 443</p>
<b>PSU-Accept</b>	Accept header de la petición HTTP entre PSU y el TPP.	String	OP	<p><math>^{\. \{1,50\}}\\$</math></p> <p>Ej: PSU-Accept: application/json</p>
<b>PSU-Accept-Charset</b>	Accept charset header de la petición HTTP entre PSU y el TPP.	String	OP	<p><math>^{\. \{1,50\}}\\$</math></p> <p>Ej: PSU-Accept-Charset: utf-8</p>
<b>PSU-Accept-Encoding</b>	Accept encoding header de la petición HTTP entre PSU y el TPP.	String	OP	<p><math>^{\. \{1,50\}}\\$</math></p> <p>Ej: PSU-Accept-Encoding: gzip</p>
<b>PSU-Accept-Language</b>	Accept language header de la petición HTTP entre PSU y el TPP.	String	OP	<p><math>^{\. \{1,50\}}\\$</math></p> <p>Ej: PSU-Accept-Language: es-ES</p>
<b>PSU-User-Agent</b>	Navegador o sistema operativo de la petición HTTP entre el PSU y el TPP.	String	OP	<p>Ej:</p> <p>PSU-User-Agent: Mozilla/5.0 (Windows; U; Windows NT 6.1; en-US; rv:1.9.1.5) Gecko/20091102 Firefox/3.5.5 (.NET CLR 3.5.30729)</p>

<b>PSU-Http-Method</b>	Método HTTP usado en la interfaz entre PSU y TPP. Valores permitidos: <ul style="list-style-type: none"> <li>• POST</li> <li>• GET</li> <li>• PUT</li> <li>• PATCH</li> <li>• DELETE</li> </ul>	String	OP	Ej: PSU-Http-Method: GET
<b>PSU-Device-ID</b>	UUID (Universally Unique Identifier) para un dispositivo.  El UUID identifica al dispositivo o a una instalación de una aplicación en un dispositivo. Este ID no debe ser modificado hasta la desinstalación de la aplicación del dispositivo.	String	OP	<b>UUID</b>  ^[0-9a-fA-F]{8}-[0-9a-fA-F]{4}-[0-9a-fA-F]{4}-[0-9a-fA-F]{4}-[0-9a-fA-F]{12}\$  Ej:  PSU-Device-ID: 5b3ab8e8-0fd5-43d2-946e-d75958b172e7
<b>PSU-Geo-Location</b>	Localización correspondiente a la petición HTTP entre el PSU y el TPP.	String	OP	<b>RFC 2426</b>  ^GEO:[\d]*.[\d]*[:;][\d]*.[\d]*\$  Ej:  PSU-Geo-Location: GEO:90.023856;25.345963
<b>Digest</b>	Es contenido si viaja el campo Signature.  Ver 9.1 Firma para más información.	String	OB	^{1,100}\$  Ej: Digest: SHA-256=NzdmZjA4YjY5M2M2NDYyMmVjOWFmMGNmYTZiNTU3MjVmNDI4NTRIMzJkYzE3ZmNmMDE3ZGFmMjhhNTc5OTU3OQ==
<b>Signature</b>	Firma de la petición por el TPP.  Ver 9.1 Firma para más información.	String	OB	Ver anexos
<b>TPP-Signature-Certificate</b>	Certificado del TPP usado para firmar la petición, en base64.	String	OB	^{1,5000}\$  EJ: TPP-Signature-Certificate: MIIHgZCCBmugAwIBAgIIzZvBQIt0UcwDQYJ.....K oZIHvcNAQELBQA wSTELM AkGA1UEBhMCMVVMxEzARBgNVBA

### Body

No se especifican datos adicionales.

**6.1.6.2 Respuesta****Header**

<b>Campo</b>	<b>Descripción</b>	<b>Tipo</b>	<b>Oblig.</b>	<b>Formato</b>
<b>X-Request-ID</b>	Identificador único de la petición asignado por el TPP.	String	OB	<b>UUID</b>  ^[0-9a-fA-F]{8}-[0-9a-fA-F]{4}-[0-9a-fA-F]{4}-[0-9a-fA-F]{12}\$  Ej:  X-Request-ID: 1b3ab8e8-0fd5-43d2-946e-d75958b172e7

**Body**

Los campos a devolver son los de la petición de inicio de pago original:

- 6.1.1 Flujos de Iniciación de Pago

El flujo de iniciación de pago depende de la aproximación SCA implementada por el ASPSP.

**Nota:** los flujos no siempre cubren todas las variaciones o complejidades de la implementación y son flujos de ejemplo.

**6.1.6.3 Flujo SCA por redirección: inicio implícito del proceso de autorización**

A continuación, en la Figura 2: Inicio de pago con OAuth2 como pre-step y flujo SCA por redirección, se representa la secuencia de peticiones/respuestas y redirecciones que son necesarias en el flujo en el que se necesita autenticación reforzada (SCA) por redirección (no se aplica SCA sobre OAuth2).

Las características de este flujo son:

- TPP-Redirect-Preferred: true (preferencia del TPP de SCA por redirección) o no informado (el ASPSP decide por redirección)
- TPP-Explicit-Authorisation-Preferred: false - preferencia del TPP de iniciar el proceso de autorización del pago de forma implícita
- El PSU solo tiene un método SCA

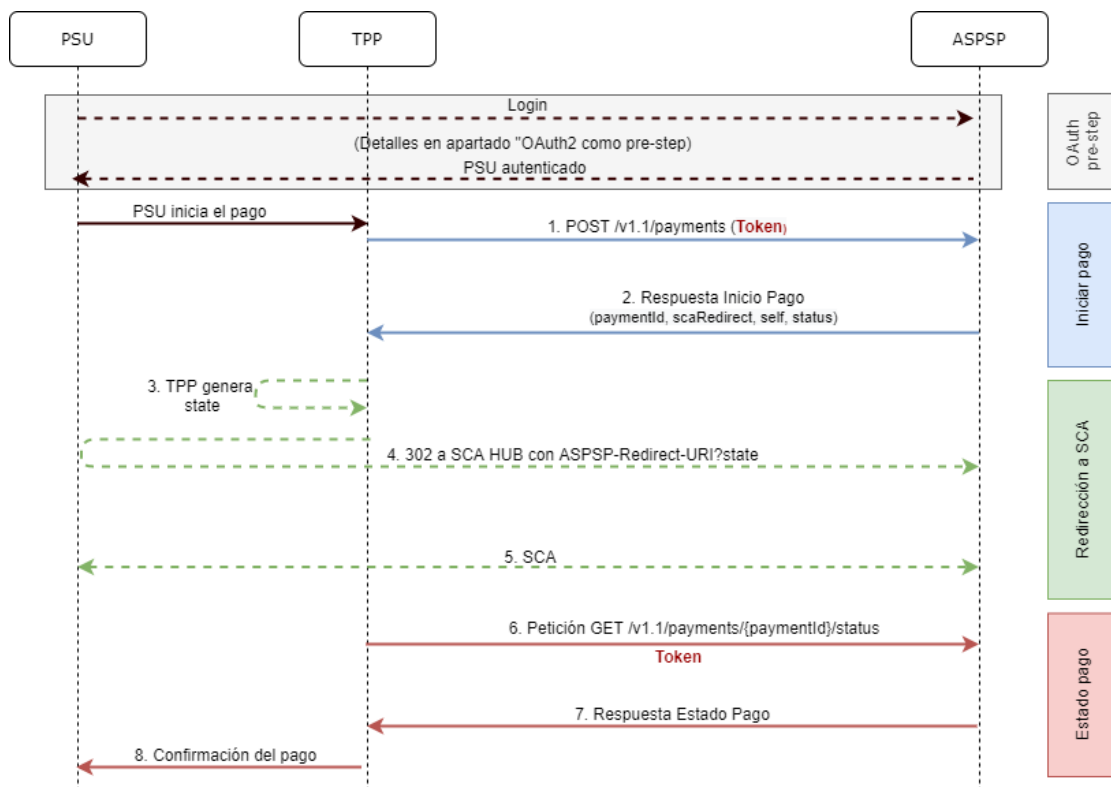


Figura 2: Inicio de pago con OAuth2 como pre-step y flujo SCA por redirección e inicio del proceso de autorización implícita

**OAuth2 (pre-step)**

El propósito principal de este flujo es autenticar al PSU para ganar acceso a los servicios expuestos por su ASPSP mediante el uso de un token de acceso obtenido tras la aplicación de este protocolo.

Por simplicidad, el detalle de este flujo se ha omitido de la Figura 2: Inicio de pago con OAuth2 como pre-step y flujo SCA por redirección y puede ser consultado en el apartado **¡Error! No se encuentra el origen de la referencia. ¡Error! No se encuentra el origen de la referencia..**

**Nota:** este paso es opcional. Solo aplica si no se dispone de token de acceso válido.

**PSU inicia pago**

El PSU desea pagar a través del TPP.

**1. Petición Inicio Pago (TPP → ASPSP)**

El TPP envía una petición POST de iniciar pago con *token* al ASPSP. Entre los datos que informa el TPP se encuentran:

- **Datos del TPP:** identificador, nombre, roles, NCA, certificado...
- **Datos de pago:** tipo transferencia, IBAN ordenante, IBAN beneficiario, importe, moneda, concepto...
- **Datos para cálculo de scoring de riesgo:** IP, puerto, user-agent, idioma, localización, cabeceras HTTP...
- **X-Request-ID:** identificador de la operación asignado por el TPP.
- **Token** de acceso del TPP al Hub

- **TPP-Redirect-Preferred:** true (preferencia de flujo SCA por redirección) o no informado (el ASPSP decide SCA por redirección)
- **TPP-Redirect-URI:** URI de retorno del TPP tras redirección a SCA.
- **TPP-Explicit-Authorisation-Preferred:** false - preferencia del TPP de iniciar la autorización de forma implícita
- **Otros datos**

## 2. Respuesta Inicio Pago (ASPSP → TPP)

---

El ASPSP, responde al TPP indicando que es necesaria autenticación reforzada (SCA), devolviendo:

- **transactionStatus:** estado ISO 20022 del inicio de pago recibido.
- **paymentId:** identificador del recurso generado que referencia a la operación de inicio de pago actual.
- **\_links**
  - **scaRedirect:** enlace al endpoint del Hub donde tras recibir la redirección del TPP se vuelve a redireccionar al scaRedirect del ASPSP. Esta URL puede anexar parámetros de seguridad que permitan mantener la sesión durante la redirección.  
<https://hub.example.com/auth>
  - **self:** enlace al recurso de pago generado por el Hub para la petición de inicio de pago recibida del TPP.
  - **status:** enlace del Hub al que el TPP podrá realizar una petición de consulta de estado del pago.
- **Otros datos**

## 3. TPP genera state

---

El TPP, tras recibir la respuesta de iniciar pago, genera un valor para *state* (token XSRF) que deberá vincular a la sesión del navegador del PSU.

## 4. Redirección a scaRedirect del Hub (TPP → ASPSP)

---

El TPP redirecciona al PSU al endpoint de autenticación anexándole el campo *state* como query-param.

HTTP/1.1 302 Found

Location: <https://hub.example.com/auth?state=qwerty>

## 5. SCA entre PSU ↔ ASPSP

---

Durante este proceso de redirección, el ASPSP podrá:

- Mostrar las comisiones al PSU si así lo precisara
- Mostrar interfaz ASPSP-PSU para SCA

## 8. Petición Estado Pago (TPP → ASPSP)

---

El TPP enviará una petición de estado de pago con *token* para conocer el estado del pago.

## 9. Respuesta Estado Pago (ASPSP → TPP)



El ASPSP actualiza el estado de la operación y responde al TPP.

## 10. Confirmación del pago

---

El TPP confirma el estado del pago al PSU.

### 6.1.6.4 Flujo SCA por redirección: inicio explícito del proceso de autorización.

A continuación, en la Figura 3: Inicio de pago con OAuth2 como pre-step y flujo SCA por redirección e inicio del proceso de autorización explícita con/sin selección del método SCA, se representa la secuencia de peticiones/respuestas y redirecciones que son necesarias en el flujo en el que se necesita autenticación reforzada (SCA) por redirección (no se aplica SCA sobre OAuth2).

Las características de este flujo son:

- TPP-Redirect-Preferred: true (preferencia del TPP de SCA por redirección) o no informado (el ASPSP decide SCA por redirección)
- TPP-Explicit-Authorisation-Preferred: true - preferencia del TPP de iniciar el proceso de autorización del pago de forma explícita o, si selecciona implícito y el PSU tiene más de un método SCA, el ASPSP cambia al proceso de autorización explícita.

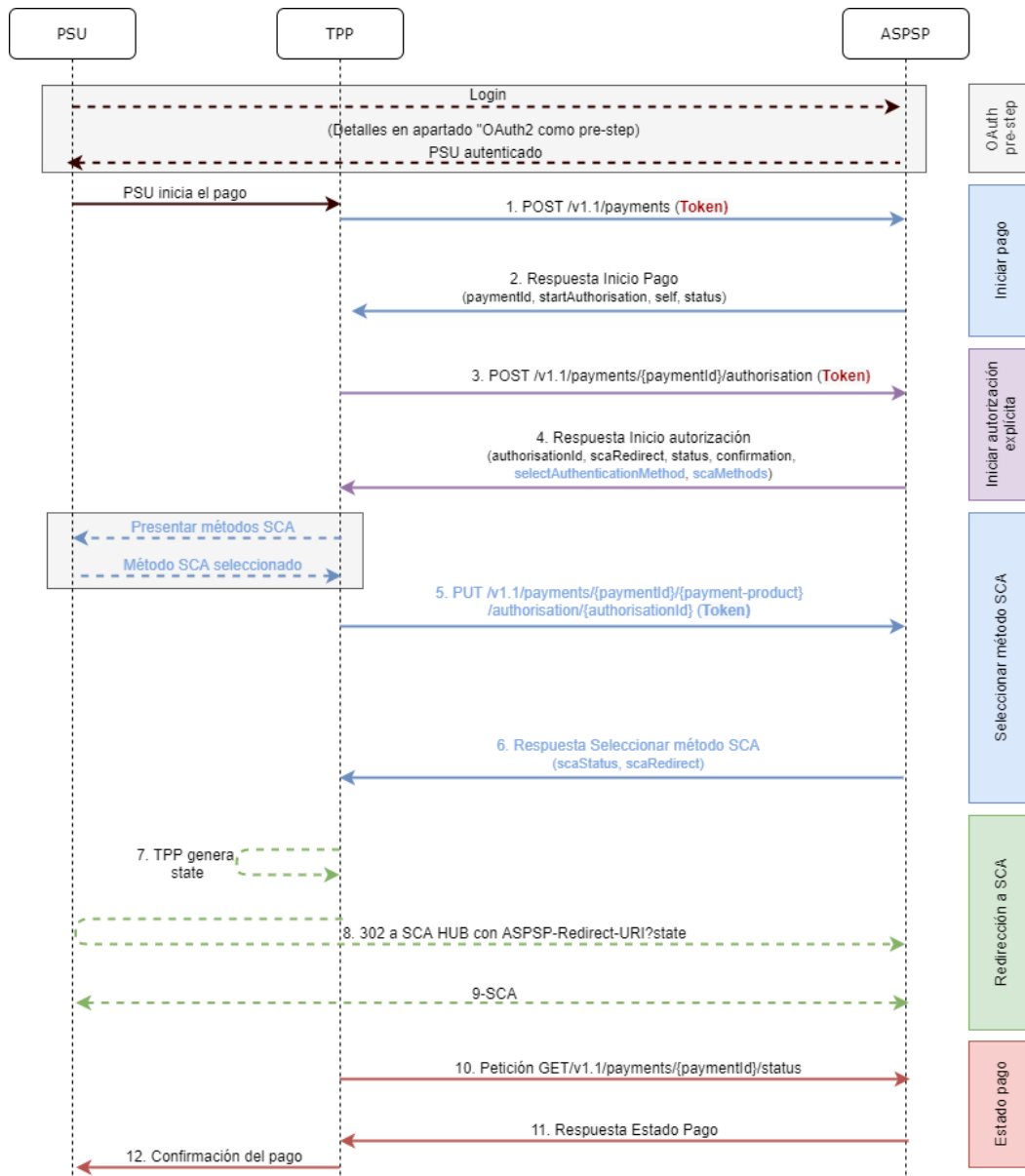


Figura 3: Inicio de pago con OAuth2 como pre-step y flujo SCA por redirección e inicio del proceso de autorización explícita con/sin selección del método SCA

**OAuth2 (pre-step)**

El propósito principal de este flujo es autenticar al PSU para ganar acceso a los servicios expuestos por su ASPSP mediante el uso de un token de acceso obtenido tras la aplicación de este protocolo.

Por simplicidad, el detalle de este flujo se ha omitido de la Figura 2: Inicio de pago con OAuth2 como pre-step y flujo SCA por redirección y puede ser consultado en el apartado **¡Error! No se encuentra el origen de la referencia. ¡Error! No se encuentra el origen de la referencia..**

**Nota:** este paso es opcional. Solo aplica si no se dispone de token de acceso válido.

**PSU inicia pago**

El PSU desea pagar a través del TPP.

---

### 1. Petición Inicio Pago (TPP → ASPSP)

---

El TPP envía una petición POST de iniciar pago con *token* al ASPSP. Entre los datos que informa el TPP se encuentran:

- **Datos del TPP:** identificador, nombre, roles, NCA, certificado...
- **Datos de pago:** tipo transferencia, IBAN ordenante, IBAN beneficiario, importe, moneda, concepto...
- **Datos para cálculo de scoring de riesgo:** IP, puerto, user-agent, idioma, localización, cabeceras HTTP...
- **X-Request-ID:** identificador de la operación asignado por el TPP.
- **Token** de acceso al Hub
- **TPP-Redirect-Preferred:** true - preferencia de flujo SCA por redirección
- **TPP-Redirect-URI:** URI de retorno del TPP tras redirección a SCA.
- **TPP-Explicit-Authorisation-Preferred:** true - preferencia del TPP de iniciar la autorización de forma explícita (flujo actual)
- **Otros datos**

---

### 2. Respuesta Iniciar Pago (ASPSP → TPP)

---

El Hub, tras recibir la respuesta del ASPSP, responde al TPP devolviendo:

- **transactionStatus:** estado ISO 20022 con el estado de la transacción
- **paymentId:** identificador del recurso generado por el Hub que referencia a la operación de inicio de pago actual.
- **\_links**
  - **self:** enlace al recurso que referencia al pago en el Hub
  - **status:** enlace del Hub al que el TPP podrá realizar una petición de consulta de estado del pago.
  - **startAuthorisation:** enlace del Hub al que el TPP podrá realizar una petición POST para iniciar la autorización del pago de forma explícita.
- **Otros datos**

---

### 3. Petición Iniciar Autorización (TPP → ASPSP)

---

El TPP envía una petición POST para iniciar la autorización explícita para iniciar el pago con *token* al ASPSP. Entre los datos que informa el TPP se encuentran:

- **Datos del TPP:** identificador, nombre, roles, NCA, certificado...
- **paymentId:** identificador del pago que se desea autorizar
- **X-Request-ID:** identificador de la petición asignado por el TPP.
- **Token** de acceso del TPP

---

### 4. Respuesta Iniciar Autorización (ASPSP → TPP)

---

El ASPSP, responde al TPP indicando:

Respuesta 1 – Solo hay un método SCA disponible, se devuelve redirección a SCA:

- **scaStatus:** estado en el que se encuentra el SCA.
- **authorisationId:** identificador del sub-recurso de autorización creado por el Hub
- **\_links**

- **scaRedirect**: enlace al servidor de autenticación del Hub para iniciar SCA mediante una redirección (no se aplica SCA sobre OAuth2). Esta URL puede anexar parámetros de seguridad que permitan mantener la sesión durante la redirección.  
Ej: `https://hub.example.com/auth`
- **scaStatus**: enlace del Hub al que el TPP podrá realizar una petición de consulta de estado del SCA del sub-recurso de autorización correspondiente.  
Ej: `https://hub.example.com/v1.1/payments/{payment-product}/{paymentId}/authorisations/{authorisationId}`
- **Otros datos**

Respuesta 2 – Hay más de un método SCA disponible, necesaria selección por parte del PSU:

- **scaStatus**: estado en el que se encuentra el SCA.
- **authorisationId**: identificador del sub-recurso de autorización creado por el Hub
- **scaMethods**: objetos de autenticación que tiene el PSU disponibles.
- **\_links**
  - **selectAuthenticationMethod**: enlace del Hub al que el TPP podrá remitir el método SCA seleccionado por el PSU.  
Ej: `https://hub.example.com/v1.1/payments/{payment-product}/{paymentId}/authorisations/{authorisationId}`
  - **scaStatus**: enlace del Hub al que el TPP podrá realizar una petición de consulta de estado del SCA del sub-recurso de autorización correspondiente.  
Ej: `https://hub.example.com/v1.1/payments/{payment-product}/{paymentId}/authorisations/{authorisationId}`
- **Otros datos**

## **Presentar métodos SCA (TPP → PSU) y seleccionar método (PSU → TPP)**

---

El TPP, en caso de recibir la respuesta 2 del Hub (más de un método SCA), muestra al PSU los métodos SCA que tiene disponibles para que sean seleccionados.

El PSU selecciona uno de los métodos que tiene disponibles.

## **5. Petición Actualizar datos PSU (SCA Methods) (TPP → ASPSP)**

---

El TPP envía una petición PUT para actualizar el método SCA seleccionado por el PSU con *token* al Hub. Entre los datos que informa el TPP se encuentran:

- **Datos del TPP**: identificador, nombre, roles, NCA, certificado...
- **authorisationId**: identificador del sub-recurso de autorización creado por el Hub
- **X-Request-ID**: identificador de la petición asignado por el TPP.
- **Token** de acceso del TPP al Hub
- **methodId**: identificador del método SCA seleccionado por el PSU

## **6. Respuesta actualizar datos PSU (ASPSP → TPP)**

---

El ASPSP responde al TPP indicando:

- **scaStatus**: estado en el que se encuentra el SCA.
- **\_links**

- **scaRedirect**: enlace al servidor de autenticación del Hub para iniciar SCA mediante una redirección (no se aplica SCA sobre OAuth2). Esta URL puede anexar parámetros de seguridad que permitan mantener la sesión durante la redirección.  
Ej: <https://hub.example.com/auth>
- **scaStatus**: enlace del Hub al que el TPP podrá realizar una petición de consulta de estado del SCA del sub-recurso de autorización correspondiente.  
Ej: <https://hub.example.com/v1.1/payments/{payment-product}/{paymentId}/authorisations/{authorisationId}>
- **Otros datos**

## 7. TPP genera state

El TPP, tras recibir la respuesta, genera un valor para *state* (token XSRF) que deberá vincular a la sesión del navegador del PSU.

## 8. Redirección a scaRedirect(TPP → ASPSP)

El TPP, tras recibir la respuesta de iniciar autorización (o de actualizar el método SCA), redirecciona al PSU al endpoint de autenticación del Hub y le anexa el *state* como query-param

HTTP/1.1 302 Found

Location: <https://hub.example.com/auth?state=qwerty>

## SCA entre PSU ↔ ASPSP

Durante este proceso de redirección, el ASPSP podrá mostrar interfaz ASPSP-PSU para SCA

## 9. Petición Estado Pago (TPP → ASPSP)

El TPP enviará una petición de estado de pago con *token* al ASPSP para conocer el estado del pago.

## 10. Respuesta Estado Pago (ASPSP → TPP)

El ASPSP actualiza el estado de la operación y responde al TPP.

- Inicio de pago
- 0
- Inicio de pago a futuro
- 6.1.4 Inicio de órdenes permanentes para pagos recurrentes/periódicos

Más los siguientes:

**Nota 1:** el *debtorName* debe incluirse incluso aunque no haya sido enviado por el TPP. De esta forma el ASPSP podrá devolver el nombre del PSU al PISP debido a necesidades regulatorias.

**Nota 2:** de acuerdo con el ítem 40 de [EBA-OP2], el recurso de pago debe contener el *debtorAccount* después de que el pago haya sido iniciado correctamente, incluso aunque no haya sido enviado por el TPP.

Campo	Descripción	Tipo	Oblig.	Formato
-------	-------------	------	--------	---------

<b>transactionStatus</b>	Estado de la transacción. Valores definidos en anexos. Código corto.	String	OB	<b>ISO 20022</b> Ej: "transactionStatus": "ACCP"
<b>DebtorName</b>	Nombre del PSU. En caso de que no sea proporcionado por el TPP, el ASPSP puede devolverlo por necesidades regulatorias.	String	OP	Nombre del PSU. En caso de que no sea proporcionado por el TPP, el ASPSP puede devolverlo por necesidades regulatorias.
<b>psuMessage</b>	Texto enviado al TPP a través del HUB para ser mostrado al PSU.	String	OP	^{1,512}\$ Ej: "psuMessage": "Información para PSU"
<b>tppMessages</b>	Mensaje para el TPP enviado a través del HUB.	List<TppMessage>	OP	Ej: "tppMessage": [...]

### 6.1.6.5 Ejemplos

#### Ejemplo petición

GET <https://www.hub.com/aspsp-name/v1.1/payments/sepa-credit-transfers/123-asdf-456>

Accept: application/json

X-Request-ID: 96201400-6ff9-11e8-adc0-fa7ae01bbebc

Authorization: Bearer 2YotnFZFEjr1zCsicMWpAA

PSU-IP-Address: 192.168.8.16

PSU-IP-Port: 443

PSU-Accept: application/json

PSU-Accept-Charset: utf-8

PSU-Accept-Encoding: gzip

PSU-Accept-Language: es-ES

PSU-User-Agent: Mozilla/5.0 (Windows NT 10.0; WOW64; rv:54.0) Gecko/20100101 Firefox/54.0

PSU-Http-Method: GET

PSU-Device-ID: f8b3feda-6fe3-11e8-adc0-fa7ae01bbebc

PSU-GEO-Location: GEO:12.526347;54.649862

Date: Sun, 26 Sep 2017 15:02:48 GMT

#### Ejemplo respuesta

HTTP/1.1 200 Ok

X-Request-ID: 96201400-6ff9-11e8-adc0-fa7ae01bbebc

Date: Sun, 26 Sep 2017 15:02:50 GMT

Content-Type: application/json

```
{
  "instructedAmount": {
    "currency": "EUR",
```

```
        "amount": "153.50"
    },
    "debtorAccount": {
        "iban": "ES11111111111111111111"
    },
    "debtorName": "Paul Simpson",
    "creditorAccount": {
        "iban": "ES22222222222222222222"
    },
    "creditorName": "Nombre123",
    "remittanceInformationUnstructured": "Información adicional",
    "transactionStatus": "ACCP"
}
```

### 6.1.7 Cancelar inicio de pago

Esta petición es enviada por el TPP al ASPSP a través del Hub y permite iniciar la cancelación de un pago. Dependiendo del servicio de pago, el producto de pago y la implementación del ASPSP, esta petición podría ser suficiente para cancelar el pago o podría ser necesario una autorización.

#### 6.1.7.1 Petición

##### Endpoint

DELETE {provider}/{aspsp}/v1.1/{payment-service}/{payment-product}/{paymentId}

##### Path

Campo	Descripción	Tipo	Oblig.	Formato
<b>provider</b>	URL del ASPSP donde se publica el servicio.	String	OB	Ej: www.hub.com
<b>aspsp</b>	Nombre del ASPSP al que desea realizar la petición.	String	OB	Ej: aspsp-name
<b>payment-service</b>	Posibles valores son: <ul style="list-style-type: none"><li>payments</li><li>periodic-payments</li></ul>	String	OB	Ej: {provider}/v1.1/payments
<b>payment-product</b>	Producto de pago a usar. Lista de productos soportados: <ul style="list-style-type: none"><li>sepa-credit-transfers</li><li>target-2-payments</li><li>cross-border-credit-transfers</li></ul>	String	OB	Ej: {provider}/{aspsp}/v1.1/payments/sepa-credit-transfers/

<b>paymentId</b>	Identificador del recurso que referencia a la iniciación de pago.  Enviado previamente como respuesta a un mensaje de iniciación de pago del HUB al ASPSP.	String	OB	^.{1,36}\$ Ej:123-qwe-456
------------------	--	--------	----	------------------------------

### Query parameters

No se especifican campos adicionales.

### Header

Campo	Descripción	Tipo	Oblig.	Formato
<b>X-Request-ID</b>	Identificador único de la petición asignado por el TPP y remitido a través del HUB al ASPSP	String	OB	<b>UUID</b> ^[0-9a-fA-F]{8}-[0-9a-fA-F]{4}-[0-9a-fA-F]{4}-[0-9a-fA-F]{4}-[0-9a-fA-F]{12}\$ Ej: X-Request-ID: 1b3ab8e8-0fd5-43d2-946e-d75958b172e7
<b>Authorization</b>	Bearer Token. Obtenido en una autenticación previa sobre OAuth2.	String	OB	Ej: Authorization: Bearer 2YotnFZFEjr1zCsicMWpAA
<b>PSU-IP-Address</b>	Dirección IP de la petición HTTP entre el PSU y el TPP.	String	OB	^[0-9]{1,3}\.[0-9]{1,3}\.[0-9]{1,3}\.[0-9]{1,3}\$ Ej: PSU-IP-Address: 192.168.16.5
<b>PSU-IP-Port</b>	Puerto IP de la petición HTTP entre el PSU y el TPP si está disponible.	String	OP	^\d{1,5}\$ Ej: PSU-IP-Port: 443
<b>PSU-Accept</b>	Accept header de la petición HTTP entre PSU y el TPP.	String	OP	^.{1,50}\$ Ej: PSU-Accept: application/json
<b>PSU-Accept-Charset</b>	Accept charset header de la petición HTTP entre PSU y el TPP.	String	OP	^.{1,50}\$ Ej: PSU-Accept-Charset: utf-8
<b>PSU-Accept-Encoding</b>	Accept encoding header de la petición HTTP entre PSU y el TPP.	String	OP	^.{1,50}\$ Ej: PSU-Accept-Encoding: gzip
<b>PSU-Accept-Language</b>	Accept language header de la petición HTTP entre PSU y el TPP.	String	OP	^.{1,50}\$ Ej: PSU-Accept-Language: es-ES



<b>PSU-User-Agent</b>	Navegador o sistema operativo de la petición HTTP entre el PSU y el TPP.	String	OP	Ej: PSU-User-Agent: Mozilla/5.0 (Windows; U; Windows NT 6.1; en-US; rv:1.9.1.5) Gecko/20091102 Firefox/3.5.5 (.NET CLR 3.5.30729)
<b>PSU-Http-Method</b>	Método HTTP usado en la interfaz entre PSU y TPP. Valores permitidos: <ul style="list-style-type: none"> <li>• POST</li> <li>• GET</li> <li>• PUT</li> <li>• PATCH</li> <li>• DELETE</li> </ul>	String	OP	Ej: PSU-Http-Method: DELETE
<b>PSU-Device-ID</b>	UUID (Universally Unique Identifier) para un dispositivo. El UUID identifica al dispositivo o a una instalación de una aplicación en un dispositivo. Este ID no debe ser modificado hasta la desinstalación de la aplicación del dispositivo.	String	OP	<b>UUID</b> ^[0-9a-fA-F]{8}-[0-9a-fA-F]{4}-[0-9a-fA-F]{4}-[0-9a-fA-F]{4}-[0-9a-fA-F]{12}\$ Ej: PSU-Device-ID: 5b3ab8e8-0fd5-43d2-946e-d75958b172e7
<b>PSU-Geo-Location</b>	Localización correspondiente a la petición HTTP entre el PSU y el TPP	String	OP	<b>RFC 2426</b> ^GEO:[\\d]*.[\\d]*[;][\\d]*.[\\d]*\$ Ej: PSU-Geo-Location: GEO:90.023856;25.345963
<b>Digest</b>	Es contenido si viaja el campo Signature. Ver 9.1 Firma para más información.	String	OB	^{1,100}\$ Ej: Digest: SHA-256=NzdmZjA4YjY5M2M2NDYyMmVjOWFmMGNmYTZiNTU3MjVmNDI4NTRIMzJkYzE3ZmNmMDE3ZGFmMjhhNTc5O TU3OQ==
<b>Signature</b>	Firma de la petición por el TPP. Ver 9.1 Firma para más información.	String	OB	Ver anexos
<b>TPP-Signature-Certificate</b>	Certificado del TPP usado para firmar la petición, en base64.	String	OB	^{1,5000}\$ EJ: TPP-Signature-Certificate: MIIHgZCCBmugAwIBAgIIzZvBQlt0UcwDQYJ.....KoZlhvcNAQELBQAwSTELMAKGA1UEBhMCVVMxEzARBgNVBA

Body

No se especifican datos adicionales.

### 6.1.7.2 Respuesta

#### HTTP Code

204 si el comando DELETE es suficiente para cancelar el pago.

202 si el comando DELETE no es suficiente y se necesita la autorización por parte del PSU.

#### Header

Campo	Descripción	Tipo	Oblig.	Formato
<b>X-Request-ID</b>	Identificador único de la operación asignado por el TPP y remitido a través del HUB al ASPSP.	String	OB	<b>UUID</b>  ^[0-9a-fA-F]{8}-[0-9a-fA-F]{4}-[0-9a-fA-F]{4}-[0-9a-fA-F]{4}-[0-9a-fA-F]{12}\$  Ej:  X-Request-ID: 1b3ab8e8-0fd5-43d2-946e-d75958b172e7

#### Body

Campo	Descripción	Tipo	Oblig.	Formato
<b>transactionStatus</b>	Estado de la transacción. Valores definidos en anexos en 9.4 Estados de transacción	String	OB	<b>ISO 20022</b>  Ej: "transactionStatus": "CANC"
<b>_links</b>	Lista de hipervínculos para ser reconocidos por el TPP. Dependen de la decisión que tome el ASPSP dinámicamente al evaluar la operación. Tipos soportados en esta respuesta.	Links	COND	Ej: "_links": {...}
<b>psuMessage</b>	Texto enviado al TPP a través del HUB para ser mostrado al PSU.	String	OP	^.{1,512}\$  Ej: "psuMessage": "Información para PSU"
<b>tppMessages</b>	Mensaje para el TPP enviado a través del HUB.	List<TppMessage>	OP	Ej: "tppMessages": [...]

### 6.1.7.1 Ejemplos

#### Ejemplo petición

DELETE <https://www.hub.com/aspsp-name/v1.1/payments/sepa-credit-transfers/123-qwe-456>

X-Request-ID: 96201400-6ff9-11e8-adc0-fa7ae01bbebc

Authorization: Bearer 2YotnFZFEjr1zCsicMWpAA

PSU-IP-Address: 192.168.8.16

PSU-IP-Port: 443

PSU-Accept: application/json

PSU-Accept-Charset: utf-8

PSU-Accept-Encoding: gzip

PSU-Accept-Language: es-ES

PSU-User-Agent: Mozilla/5.0 (Windows NT 10.0; WOW64; rv:54.0) Gecko/20100101 Firefox/54.0

PSU-Http-Method: GET

PSU-Device-ID: f8b3feda-6fe3-11e8-adc0-fa7ae01bbebc

PSU-GEO-Location: GEO:12.526347;54.649862

Content-Type: application/json

Date: Sun, 26 Sep 2017 15:02:48 GMT

#### **Ejemplo respuesta donde si es necesaria una autorización de la cancelación por el PSU**

HTTP/1.1 200 Ok

X-Request-ID: 0ee25bf4-6ff1-11e8-adc0-fa7ae01bbebc

Date: Sun, 26 Sep 2017 15:02:47 GMT

```
{
  "transactionStatus": "ACTC",
  "_links": {
    "startAuthorisation": {
      "href": "/v1.1/payments/sepa-credit-transfers/123-qwe-456/cancellation-
authorisations"
    }
  }
}
```

#### **Ejemplo respuesta donde no es necesaria una autorización de la cancelación por el PSU**

HTTP/1.1 204 No Content

X-Request-ID: 0ee25bf4-6ff1-11e8-adc0-fa7ae01bbebc

Date: Sun, 26 Sep 2017 15:02:47 GMT

#### **Ejemplo respuesta donde si es necesaria una autorización implícita de la cancelación por el PSU**

HTTP/1.1 202 Ok

X-Request-ID: 0ee25bf4-6ff1-11e8-adc0-fa7ae01bbebc

Date: Sun, 26 Sep 2017 15:02:47 GMT

```
{
  "transactionStatus": "ACTC",
  "_links": {
    "scaRedirect": {
```

```
        "href": "https://api.hub.com/authorize"
    },
    "self": {
        "href": "/v1.1/payments/sepa-credit-transfers/123-qwe-456"
    },
    "status": {
        "href": "/v1.1/payments/sepa-credit-transfers/123-qwe-456/status"
    },
    "scaStatus": {
        "href": "/v1.1/payments/sepa-credit-transfers/123-qwe-456/cancellation-
        authorisations/qwer-234/status"
    }
}
}
```

**Ejemplo respuesta donde si es necesaria una autorización explícita de la cancelación por el PSU**

HTTP/1.1 202 Ok

X-Request-ID: 0ee25bf4-6ff1-11e8-adc0-fa7ae01bbebc

Date: Sun, 26 Sep 2017 15:02:47 GMT

```
{
    "transactionStatus": "ACTC",
    "_links": {
        "self": {
            "href": "/v1.1/payments/sepa-credit-transfers/123-qwe-456"
        },
        "status": {
            "href": "/v1.1/payments/sepa-credit-transfers/123-qwe-456/status"
        },
        "startAuthorisation": {
            "href": "/v1.1/payments/sepa-credit-transfers/123-qwe-456/cancellation-
            authorisations"
        }
    }
}
```

**6.2 AIS: Servicio para establecer consentimiento de información sobre cuentas**

## 6.2.1 Características de los consentimientos

### 6.2.1.1 Modelo de consentimiento

Modelo	Descripción
<b>Consentimiento detallado</b> (Detailed consent)	<p><b>Solicitar consentimiento sobre cuentas indicadas</b></p> <p>Crear un consentimiento, que el ASPSP debe almacenar, solicitando acceso a las cuentas indicadas y con el acceso solicitado.</p> <p>Si ya existía un consentimiento, dicho consentimiento expirará y entrará en vigor el nuevo cuando sea autorizado por el PSU.</p> <p>Las cuentas para las que se soliciten consentimiento para acceso a “balances” y/o “transactions” se asume que también tendrán el tipo de acceso “accounts”.</p>
<b>Consentimiento global</b> (Global consent)	<p><b>Solicitar consentimiento para obtener acceso a todas las cuentas para todos los servicios AIS de PSD2</b></p> <p>Solicita acceso para todas las cuentas disponibles del PSU sobre todos los servicios AIS de PSD2.</p> <p>Las cuentas no vienen indicadas por el TPP.</p> <p>En esta solicitud no se indican las cuentas sobre las que se quiere acceso. Se indica que se solicita para “todas las cuentas PSD2” indicando en el acceso el atributo “allPsd2” con el valor “allAccounts”.</p> <p>El TPP, a través del HUB, puede recuperar dicha información gestionada entre ASPSP y PSU realizando una solicitud de recuperar información del consentimiento.</p> <p>Tras dar de alta un consentimiento allPsd2 correctamente, para acceder a los endpoints de cuentas, el primer endpoint que se debe invocar es el endpoint de listado de cuentas.</p>
<b>Consentimiento ofrecido por el banco</b> (Bank offered consent)	<p><b>Solicitar consentimiento sin indicar cuentas</b></p> <p>Solicitar consentimiento para acceso a “accounts”, “balances” y/o “transactions” sin indicar las cuentas. Esto es, los atributos “accounts”, “balances” y “transactions” irán con un array en blanco.</p> <p>Para seleccionar las cuentas que se va a proporcionar acceso debe ser obtenido de forma bilateral entre ASPSP y PSU a través de la interfaz del ASPSP en el flujo redirect de OAuth.</p> <p>El ASPSP en el proceso de redirección le mostrará al PSU sus cuentas para que elija sobre cuales quiere dar consentimiento al TPP.</p> <p>El TPP, a través del HUB, puede recuperar dicha información gestionada entre ASPSP y PSU realizando una solicitud de recuperar información del consentimiento.</p> <p>Tras dar de alta un consentimiento sin indicar cuentas correctamente, para acceder a los endpoints de cuentas, el primer endpoint que se debe invocar es el endpoint de obtener detalles de un consentimiento y después el listado de cuentas.</p>

### 6.2.1.2 Recurrencia en el acceso

#### Consentimientos recurrentes

Si ya existe un consentimiento previo con acceso recurrente (`recurringIndicator=true`) y se envía una nueva petición de consentimiento con acceso recurrente, tan pronto el nuevo consentimiento sea aceptado por el PSU, el consentimiento anterior expirará y el válido será el nuevo consentimiento solicitado.

Un consentimiento con acceso recurrente puede tener una o varias cuentas con distintos tipos de acceso ("accounts", "balances", "transactions")

Nota: dar acceso "balances" y/o "transactions" otorga automáticamente acceso "accounts" a dichas cuentas

### Consentimientos no recurrentes

Una petición de consentimiento para un acceso no recurrente (de un solo uso y con `recurringIndicator=false`) será tratado como un nuevo consentimiento (nuevo `consentId`) sin afectar a consentimientos previos existentes.

#### 6.2.1.3 Devolución del nombre del titular de la cuenta

Esta especificación se basa en uno de los modelos de consentimiento descritos en NextGenPSD2 XS2A Framework v1.3.8. En concreto, para esta especificación se sigue el siguiente modelo:

- El ASPSP liberará el nombre del titular de la cuenta, en este caso, el nombre del PSU conectado, sin adoptar la extensión del modelo de consentimiento definido en el estándar.
- La devolución del nombre de titular de cuenta sólo está disponible para el servicio de detalle de cuenta.
- Si el usuario conectado es particular y titular de la cuenta se devolverá su nombre y apellidos.
- Si el usuario conectado es empresa se devolverá el nombre de la empresa.

#### 6.2.1.4 Listado de órdenes permanentes

Obtener el listado de órdenes permanentes de una cuenta determinada. La información es devuelta como las transacciones utilizando el estado de anotación "bookingStatus" con el valor "information".

#### 6.2.1.5 Información de estado de los consentimientos

El estado del recurso de consentimiento va cambiando durante el proceso de establecer consentimiento. El atributo definido para el estado del consentimiento es definido como "consentStatus".

Los únicos estados soportados en la fase inicial para el `consentStatus` son "received", "rejected" y "valid".

Después de una autorización correcta por un PSU, el recurso de consentimiento podría cambiar su estado durante su ciclo de vida. Los siguientes códigos se soportan durante la fase del ciclo de vida del consentimiento:

- "expired": el consentimiento ha expirado (por ejemplo, después de 180 días)
- "revokedByPsu": el consentimiento ha sido revocado por el PSU
- "terminatedByTpp": el TPP ha terminado el consentimiento

El TPP puede recuperar este estado en la petición GET de recuperar estado del consentimiento.

**Nota:** el estado "expired" también aplica a los consentimientos de un solo uso, una vez que han sido usados o han caducado.

**Nota:** el estado "terminatedByTpp" también aplica cuando un consentimiento recurrente ha sido finalizado por el TPP al establecer este un nuevo consentimiento recurrente.

Adicionalmente, el TPP puede recuperar el estado SCA para el establecimiento del consentimiento con la petición GET de estado SCA correspondiente.

## 6.2.2 Flujos de consentimiento de información de cuentas

### 6.2.2.1 Flujo SCA por redirección: inicio implícito del proceso de autorización

A continuación, en la Figura 4: Flujo SCA por redirección: inicio implícito del proceso de autorización, se representa la secuencia de peticiones/respuestas y redirecciones que son necesarias en el flujo en el que es necesaria autenticación reforzada (SCA) por redirección (no se aplica SCA sobre OAuth2).

Las características de este flujo son:

- TPP-Redirect-Preferred: true - preferencia del TPP de SCA por redirección
- TPP-Explicit-Authorisation-Preferred: false - preferencia del TPP de iniciar el proceso de autorización asociado al consentimiento de forma implícita
- El PSU solo tiene un método SCA

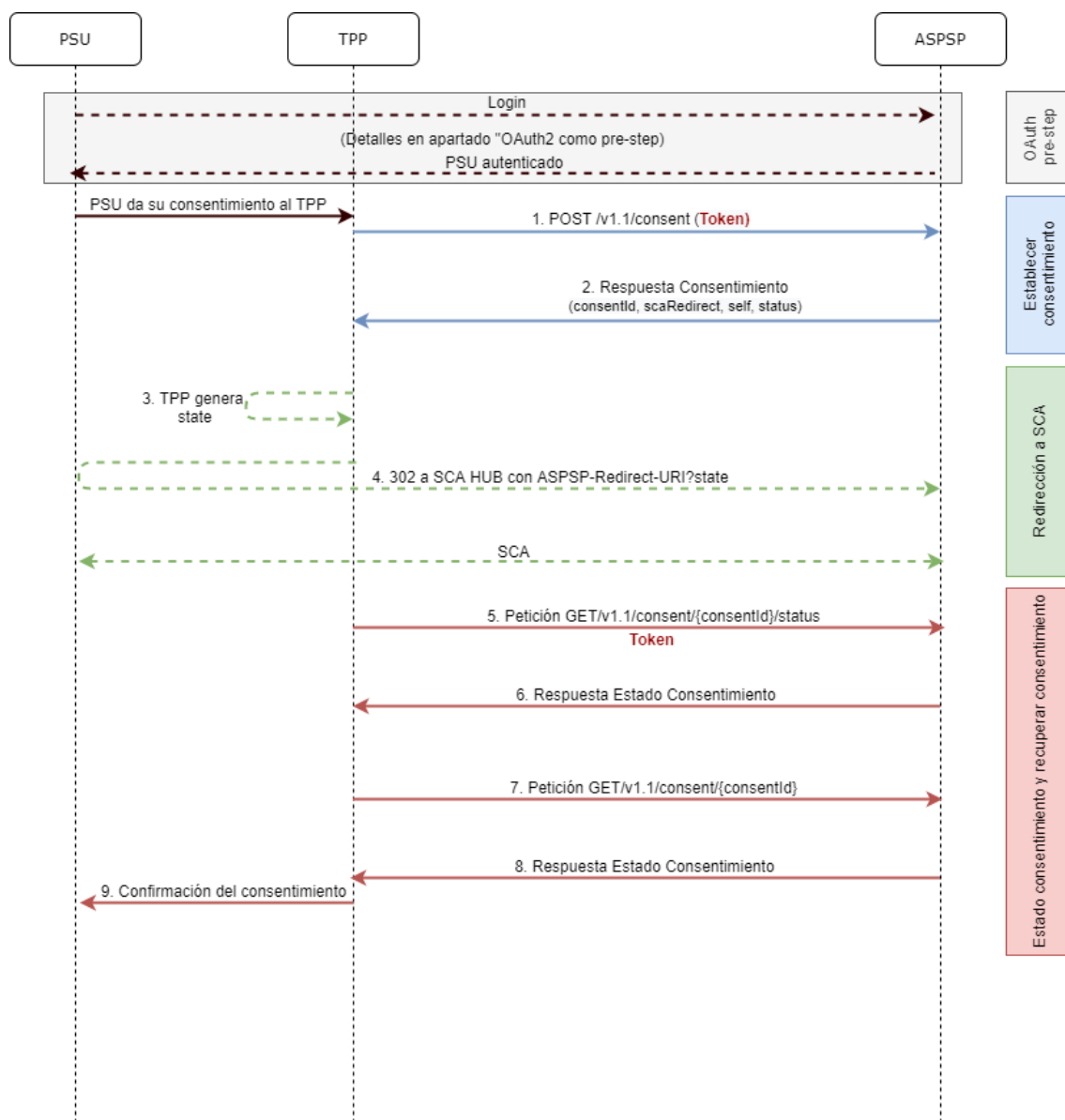


Figura 4: Flujo SCA por redirección: inicio implícito del proceso de autorización

### OAuth2 (pre-step)

---

El propósito principal de este flujo es autenticar al PSU para ganar acceso a los servicios expuestos por su ASPSP mediante el uso de un token de acceso obtenido tras la aplicación de este protocolo.

Por simplicidad, el detalle de este flujo se ha omitido de la Figura 4: Flujo SCA por redirección: inicio implícito del proceso de autorización y puede ser consultado en el apartado **¡Error! No se encuentra el origen de la referencia. ¡Error! No se encuentra el origen de la referencia..**

**Nota:** este paso es opcional. Solo aplica si no se dispone de token de acceso válido.

### PSU da su consentimiento al TPP

---

El PSU da su consentimiento al TPP para que acceda a sus cuentas

#### 1. Petición Consentimiento (TPP → ASPSP)

---

El TPP envía una petición POST de consentimiento de información de cuenta con *token* al ASPSP. Entre los datos que informa el TPP se encuentran:

- **Datos del TPP:** identificador, nombre, roles, NCA, certificado...
- **Datos del consentimiento:** lista de IBAN y/o PAN y tipos de acceso a los que el PSU ha dado su consentimiento, recurrencia, validez, frecuencia de acceso diaria...
- **X-Request-ID:** identificador de la operación asignado por el TPP.
- **Token** de acceso del TPP
- **TPP-Redirect-Preferred:** true - preferencia de flujo SCA por redirección
- **TPP-Redirect-URI:** URI de retorno del TPP tras redirección a SCA.
- **TPP-Explicit-Authorisation-Preferred:** false - preferencia del TPP de iniciar la autorización de forma implícita (flujo actual)
- **Otros datos**

#### 2. Respuesta Consentimiento (ASPSP → TPP)

---

El ASPSP responde al TPP indicando que es necesaria autenticación reforzada (SCA) mediante una redirección al endpoint de autenticación del Hub, devolviendo:

- **consentStatus:** estado del recurso de consentimiento.
- **consentId:** identificador generado por el Hub que referencia al recurso de consentimiento.
- **\_links**
  - **scaRedirect:** enlace al endpoint del Hub donde tras recibir la redirección del TPP se vuelve a redireccionar al scaRedirect del ASPSP. Esta URL puede anexas parámetros de seguridad que permitan mantener la sesión durante la redirección.  
Ej: <https://hub.example.com/auth>
  - **self:** enlace al recurso generado por el Hub para la petición de solicitud de consentimiento recibida del TPP.
  - **status:** enlace del Hub al que el TPP podrá realizar una petición de consulta de estado del consentimiento.
- **Otros datos**

#### 3. TPP genera state



El TPP, tras recibir la respuesta de establecer consentimiento, genera un valor para *state* (token XSRF) que deberá vincular a la sesión del navegador del PSU.

#### 4. Redirección a *scaRedirect* (TPP → ASPSP)

---

El TPP redirige al PSU al endpoint de autenticación anexándole el campo *state* como query-param.

HTTP/1.1 302 Found

Location: <https://hub.example.com/auth?state=qwerty>

#### SCA entre PSU ↔ ASPSP

---

Durante este proceso de redirección, el ASPSP podrá:

- Mostrar interfaz ASPSP-PSU para SCA

**Nota:** si la petición de consentimiento no lleva indicada las cuentas a las que se quiere pedir consentimiento, durante el proceso de SCA se le mostrará al PSU sus cuentas para que este seleccione que cuentas y tipos de acceso quiere otorgar al TPP.

#### 5. Petición Estado Consentimiento (TPP → ASPSP)

---

El TPP enviará una petición de estado de consentimiento con *token* al ASPSP para conocer el estado del mismo.

#### 6. Respuesta Estado Consentimiento (ASPSP → TPP)

---

El ASPSP actualiza el estado del consentimiento y responde al TPP.

#### 7. Petición Recuperar Consentimiento (TPP → ASPSP)

---

En el caso de que la petición de consentimiento haya viajado sin indicar las cuentas a dar acceso y la selección de dichas cuentas las haya realizado el PSU en la interfaz del ASPSP mostrada durante el redirect del flujo SCA, el TPP deberá realizar una petición de recuperar información del consentimiento solicitado para conocer las cuentas que el PSU ha autorizado.

El TPP enviará una petición al Hub de recuperar consentimiento con el identificador del consentimiento proporcionado por el Hub en la respuesta de petición de consentimiento y con token de acceso válido.

El HUB realizará una petición de recuperar consentimiento con el identificador del consentimiento proporcionado por el ASPSP en la respuesta de petición de consentimiento y con token de acceso al ASPSP y, tras obtener respuesta del ASPSP, retransmitirá el consentimiento al TPP.

#### 8. Respuesta Recuperar Consentimiento (ASPSP → TPP)

---

El ASPSP envía al TPP el consentimiento que solicitó junto a las cuentas y los tipos de acceso otorgados al mismo.

##### 6.2.2.2 Flujo SCA por redirección inicio explícito del proceso de autorización

Similar a 6.1.1.2 Flujo SCA por redirección: inicio explícito del proceso de autorización

### 6.2.2.3 Contador de accesos

El contador de accesos es independiente para cada endpoint/cuenta y su valor máximo viene determinado por el valor del “frequencyPerDay” del consentimiento.

Si en un consentimiento se establece un máximo de 4 accesos para la cuenta IBAN 1 y los tipos de acceso accounts, balances, transactions, entonces se permitirán:

- 4 accesos al endpoint de listado de cuentas
- 4 accesos al endpoint de detalle de cuenta
- 4 accesos al endpoint de balances de cuenta
- 4 accesos al endpoint de transacciones de cuenta

El contador se incrementa con las peticiones que no tengan informado el PSU-IP-Address. Si ese campo viene informado con una dirección IP significa, según el estándar, que se trata de una petición realizada con PSU presente, y por esto dicha petición no debe tenerse en cuenta para incrementar dicho contador.

### 6.2.3 Consentimiento de información sobre cuentas de pago

Con este servicio, un TPP a través del HUB puede solicitar un consentimiento para acceder a las cuentas del PSU. Esta solicitud puede ser sobre unas cuentas indicadas o no.

Por esto, la solicitud de consentimiento tiene estas variantes:

- Establecer consentimiento de información de cuentas sobre cuentas indicadas
- Establecer consentimiento de información de cuentas sin indicar cuentas
- Establecer consentimiento de información de cuentas para obtener acceso a todas las cuentas para todos los tipos de acceso AIS de PSD2: “accounts”, “balances” y/o “transactions”

**Nota:** cada información de consentimiento generará un nuevo recurso, es decir, un nuevo consentId.

#### 6.2.3.1 Petición

##### Endpoint

POST {provider}/{aspsp}/v1.1/consents

##### Path

Campo	Descripción	Tipo	Oblig.	Formato
<b>provider</b>	URL del HUB donde se publica el servicio.	String	OB	Ej: www.hub.com
<b>aspsp</b>	Nombre del ASPSP al que desea realizar la petición.	String	OB	Ej: aspsp-name

##### Query parameters

No se especifican campos adicionales.

**Header**

<b>Campo</b>	<b>Descripción</b>	<b>Tipo</b>	<b>Oblig.</b>	<b>Formato</b>
<b>X-Request-ID</b>	Identificador único de la operación asignado por el TPP.	String	OB	<p><b>UUID</b></p> <p><math>^{[0-9a-fA-F]{8}-[0-9a-fA-F]{4}-[0-9a-fA-F]{4}-[0-9a-fA-F]{4}-[0-9a-fA-F]{12}}\\$</math></p> <p>Ej:</p> <p>X-Request-ID: 1b3ab8e8-0fd5-43d2-946e-d75958b172e7</p>
<b>Authorization</b>	Bearer Token. Obtenido en una autenticación previa sobre OAuth2.	String	OB	<p>Ej:</p> <p>Authorization: Bearer 2YotnFZFEjr1zCsicMWpAA</p>
<b>PSU-IP-Address</b>	Dirección IP de la petición HTTP entre el PSU y el TPP.	String	OB	<p><math>^{[0-9]{1,3}\.[0-9]{1,3}\.[0-9]{1,3}\.[0-9]{1,3}}\\$</math></p> <p>Ej:</p> <p>PSU-IP-Address: 192.168.16.5</p>
<b>PSU-IP-Port</b>	Puerto IP de la petición HTTP entre el PSU y el TPP si está disponible.	String	OP	<p><math>^{\d{1,5}}\\$</math></p> <p>Ej: PSU-IP-Port: 443</p>
<b>PSU-Accept</b>	Accept header de la petición HTTP entre PSU y el TPP.	String	OP	<p><math>^{\{1,50}}\\$</math></p> <p>Ej: PSU-Accept: application/json</p>
<b>PSU-Accept-Charset</b>	Accept charset header de la petición HTTP entre PSU y el TPP.	String	OP	<p><math>^{\{1,50}}\\$</math></p> <p>Ej: PSU-Accept-Charset: utf-8</p>
<b>PSU-Accept-Encoding</b>	Accept encoding header de la petición HTTP entre PSU y el TPP.	String	OP	<p><math>^{\{1,50}}\\$</math></p> <p>Ej: PSU-Accept-Encoding: gzip</p>
<b>PSU-Accept-Language</b>	Accept language header de la petición HTTP entre PSU y el TPP.	String	OP	<p><math>^{\{1,50}}\\$</math></p> <p>Ej: PSU-Accept-Language: es-ES</p>
<b>PSU-User-Agent</b>	Navegador o sistema operativo de la petición HTTP entre el PSU y el TPP.	String	OP	<p>Ej:</p> <p>PSU-User-Agent: Mozilla/5.0 (Windows; U; Windows NT 6.1; en-US; rv:1.9.1.5) Gecko/20091102 Firefox/3.5.5 (.NET CLR 3.5.30729)</p>
<b>PSU-Http-Method</b>	Método HTTP usado en la interfaz entre PSU y TPP. Valores permitidos:	String	OP	<p>Ej: PSU-Http-Method: POST</p> <ul style="list-style-type: none"> <li>• POST</li> <li>• GET</li> <li>• PUT</li> <li>• PATCH</li> <li>• DELETE</li> </ul>

<b>PSU-Device-ID</b>	<p>UUID (Universally Unique Identifier) para un dispositivo.</p> <p>El UUID identifica al dispositivo o a una instalación de una aplicación en un dispositivo. Este ID no debe ser modificado hasta la desinstalación de la aplicación del dispositivo.</p>	String	OP	<b>UUID</b>
				<p><code>^[0-9a-fA-F]{8}-[0-9a-fA-F]{4}-[0-9a-fA-F]{4}-[0-9a-fA-F]{4}-[0-9a-fA-F]{12}\$</code></p> <p>Ej:</p> <p>PSU-Device-ID: 5b3ab8e8-0fd5-43d2-946e-d75958b172e7</p>
<b>PSU-Geo-Location</b>	<p>Localización correspondiente a la petición HTTP entre el PSU y el TPP</p>	String	OP	<b>RFC 2426</b>
				<p><code>^GEO:[\\d]*.[\\d]*[:][\\d]*.[\\d]*\$</code></p> <p>Ej:</p> <p>PSU-Geo-Location: GEO:90.023856;25.345963</p>
<b>TPP-Redirect-Preferred</b>	<p>Si es "true", el TPP ha comunicado al HUB que prefiere SCA por redirección.</p> <p>Si es "false", el TPP ha comunicado al HUB que prefiere no ser redireccionado para SCA y el procedimiento será por flujo desacoplado.</p> <p>Si el parámetro no es usado, el ASPSP elegirá el flujo SCA a aplicar dependiendo del método SCA elegido por el TPP/PSU.</p>	Boolean	OP	Ej: TPP-Redirect-Preferred: true
	<p><b>EMBEBIDO NO SOPORTADO EN ESTA VERSIÓN</b></p> <p><b>ACTUALMENTE NO SOPORTADO EL DESACOPLADO</b></p>			
<b>TPP-Redirect-URI</b>	<p>URI del TPP donde el flujo de la transacción debe ser redirigido después de alguna de las fases del SCA.</p> <p>Es recomendado usar siempre este campo de cabecera.</p> <p>En el futuro, este campo podría cambiar a obligatorio.</p>	String	COND	<p><code>^{1,250}\$</code></p> <p>Ej: TPP-Redirect-URI:"https://tpp.example.es/cb"</p>

<b>TPP-Nok-Redirect-URI</b>	Si esta URI es contenida, el TPP está solicitando redirigir el flujo de la transacción a esta dirección en vez de al TPP-Redirect-URI en caso de un resultado negativo del método de SCA por redirección.	String	OP	^.{12,50}\$ Ej: TPP-Nok-Redirect-URI:"https://tpp.example.es/cb/nok"
<b>TPP-Explicit-Authorisation-Preferred</b>	Si es igual a true, el TPP prefiere iniciar el proceso de autorización separadamente, por ej. debido a la necesidad de la autorización de un conjunto de operaciones simultáneamente.  Si es false o el parámetro no es usado, no hay preferencia del TPP. El TPP asume una autorización directa de la transacción en el siguiente paso.  <b>Nota:</b> SOLO SE SOPORTA LA OPCION FALSE	Boolean	OP	Ej: TPP-Explicit-Authorisation-Preferred: false
<b>Digest</b>	Es contenido si viaja el campo Signature.  Ver 9.1 Firma para más información.	String	OB	^.{1,100}\$ Ej: Digest: SHA-256=NzdmZjA4YjY5M2M2NDYyMmVjOWFmMGNmYTZiNTU3MjVmNDI4NTRIMzJkYzE3ZmNmMDE3ZGFmMjhhNTc5OTU3OQ==
<b>Signature</b>	Firma de la petición por el TPP.  Ver 9.1 Firma para más información.	String	OB	Ver anexos
<b>TPP-Signature-Certificate</b>	Certificado del TPP usado para firmar la petición, en base64.	String	OB	^.{1,5000}\$ EJ: TPP-Signature-Certificate: MIIHgzCCBmugAwIBAgIIzZvBQltOUcwDQYJ.....KoZlhvcNAQELBQAwSTELMAkGA1UEBhMCMVVMxEzARBgNVBA

## Body

Campo	Descripción	Tipo	Oblig.	Formato
-------	-------------	------	--------	---------

<b>access</b>	Accesos solicitados a los servicios. Solo los subatributos con tags "accounts", "balances" y "transactions" son aceptados. Adicionalmente, el ASPSP puede soportar los subatributos "allPsd2" con valor "allAccounts".	AccountAccess	OB	Ej: "access":{...}
<b>recurringIndicator</b>	Valores posibles: <ul style="list-style-type: none"> <li>true: acceso recurrente a la cuenta.</li> <li>false: un solo acceso.</li> </ul>	Boolean	OB	Ej: "recurringIndicator":true
<b>validUntil</b>	Fecha hasta la que el consentimiento solicita acceso.  Para crear el consentimiento con el máximo tiempo de acceso posible se debe usar el valor: 9999-12-31  Cuando se recupere el consentimiento, la fecha máxima posible vendrá ajustada.	String	OB	<b>ISODate</b> Ej: "validUntil":"2018-05-17"
<b>frequencyPerDay</b>	Indica la frecuencia de acceso a la cuenta por día.  1 si es de un solo uso.	Integer	OB	Ej: "frequencyPerDay":4
<b>combinedServiceIndicator</b>	Indicador de que un inicio de pago se realizará en la misma sesión.	Boolean	OB	Ej: "combinedServiceIndicator":false

### 6.2.3.2 Respuesta

#### HTTP Code

201 si el recurso ha sido creado

#### Header

Campo	Descripción	Tipo	Oblig.	Formato
<b>Location</b>	Contiene el hyperlink al recurso generado	String	OB	<b>Max512Text</b> Ej: Location: /v1.1/consents/{consentId}
<b>X-Request-ID</b>	Identificador único de la operación asignado por el TPP.	String	OB	<b>UUID</b> ^[0-9a-fA-F]{8}-[0-9a-fA-F]{4}-[0-9a-fA-F]{4}-[0-9a-fA-F]{4}-[0-9a-fA-F]{12}\$ Ej:

X-Request-ID: 1b3ab8e8-0fd5-43d2-946e-d75958b172e7

<b>ASPSP-SCA-Approach</b>	<p>Valor devuelto si el método SCA ha sido fijado. Valores posibles:</p> <ul style="list-style-type: none"> <li>REDIRECT</li> </ul> <p>El SCA basado en OAuth será tomado como REDIRECT.</p>	String	COND	Ej: ASPSP-SCA-Approach: REDIRECT
---------------------------	--	--------	------	----------------------------------

#### Body

Campo	Descripción	Tipo	Oblig.	Formato
<b>consentStatus</b>	Estado de autenticación del consentimiento. Ver valores definidos en 9.5 Estados de consentimiento	String	OB	Ej: "consentStatus": "received"
<b>consentId</b>	Identificador del recurso que referencia al consentimiento. Debe ser contenido si se generó un consentimiento.	String	OB	^.{1,36}\$ Ej: "consentId": "123-QWE-456"
<b>_links</b>	<p>Lista de hipervínculos para ser reconocidos por el TPP. Tipos soportados en esta respuesta:</p> <ul style="list-style-type: none"> <li>scaRedirect: en caso de SCA por redirección. Link donde el navegador del PSU debe ser redireccionado por el TPP.</li> <li>self: link al recurso creado por esta petición.</li> <li>status: link para recuperar el estado de la transacción.</li> <li></li> </ul>	Links	OB	Ej: "_links": {...}
<b>psuMessage</b>	Texto a mostrar al PSU.	String	OP	^.{1,512}\$ Ej: "psuMessage": "Información para PSU"
<b>tppMessages</b>	Mensaje para el TPP.	List<Tpp Message >	OP	Ej: "tppMessages": [...]

### 6.2.3.3 Ejemplos

#### Ejemplo petición consentimiento sobre cuentas indicadas con SCA por redirección

POST <https://www.hub.com/aspsp-name/v1.1/consents>

Content-Encoding: gzip

Content-Type: application/json

X-Request-ID: 10391c7e-ad88-49ec-a2ad-00aacb1f6541

Authorization: Bearer 2YotnFZFEjr1zCsicMWpAA

PSU-IP-Address: 192.168.8.16

PSU-IP-Port: 443

PSU-Accept: application/json

PSU-Accept-Charset: utf-8

PSU-Accept-Encoding: gzip

PSU-Accept-Language: es-ES

PSU-User-Agent: Mozilla/5.0 (Windows NT 10.0; WOW64; rv:54.0) Gecko/20100101 Firefox/54.0

PSU-Http-Method: POST

PSU-Device-ID: f8b3feda-6fe3-11e8-adc0-fa7ae01bbebc

PSU-GEO-Location: GEO:12.526347;54.649862

TPP-Redirect-Preferred: true

TPP-Redirect-URI: https://www.tpp.com/cb

TPP-Nok-Redirect-URI: https://www.tpp.com/cb/nok

Date: Sun, 26 Sep 2017 15:02:37 GMT

```
{
  "access": {
    "balances": [
      {
        "iban": "ES11111111111111111111111111111111"
      },
      {
        "iban": "ES22222222222222222222222222222222",
      },
      {
        "iban": "ES33333333333333333333333333333333"
      }
    ],
    "transactions": [
      {
        "iban": "ES11111111111111111111111111111111"
      }
    ]
  },
  "recurringIndicator": true,
  "validUntil": "2018-05-17",
  "frequencyPerDay": 4
}
```

**Ejemplo petición consentimiento sobre listado de cuentas disponibles con SCA por redirección**



POST <https://www.hub.com/aspsp-name/v1.1/consents>

Content-Encoding: gzip

Content-Type: application/json

X-Request-ID: 10391c7e-ad88-49ec-a2ad-00aacb1f6541

Authorization: Bearer 2YotnFZFEjr1zCsicMWpAA

PSU-IP-Address: 192.168.8.16

PSU-IP-Port: 443

PSU-Accept: application/json

PSU-Accept-Charset: utf-8

PSU-Accept-Encoding: gzip

PSU-Accept-Language: es-ES

PSU-User-Agent: Mozilla/5.0 (Windows NT 10.0; WOW64; rv:54.0) Gecko/20100101 Firefox/54.0

PSU-Http-Method: POST

PSU-Device-ID: f8b3feda-6fe3-11e8-adc0-fa7ae01bbebc

PSU-GEO-Location: GEO:12.526347;54.649862

TPP-Redirect-Preferred: true

TPP-Redirect-URI: <https://www.tpp.com/cb>

TPP-Nok-Redirect-URI: <https://www.tpp.com/cb/nok>

Date: Sun, 26 Sep 2017 15:02:37 GMT

```
{
  "access": {
    "availableAccounts": "allAccounts"
  },
  "recurringIndicator": false,
  "validUntil": "2018-05-17",
  "frequencyPerDay": 1
}
```

**Ejemplo respuesta en caso de SCA por redirección con un sub-recurso de autorización generado implícitamente**

HTTP/1.1 201 Created

X-Request-ID: 10391c7e-ad88-49ec-a2ad-00aacb1f6541

ASPSP-SCA-Approach: REDIRECT

Date: Sun, 26 Sep 2017 15:02:43 GMT

Location: </v1.1/consents/123-asdf-456>

Content-Type: application/json

```
{
  "consentStatus": "received",
  "consentId": "123-asdf-456",
```

```
"_links": {
  "scaRedirect": {
    "href": "https://hub.example.es/authorize "
  },
  "self": {
    "href": "/v1.1/consents/123-asdf-456",
  },
  "status": {
    "href": "/v1.1/consents/123-asdf-456/status"
  },
}
}
```

## 6.2.4 Obtener estado del consentimiento

Este servicio permite al TPP conocer el estado de una solicitud de consentimiento iniciada previamente.

### 6.2.4.1 Petición

#### Endpoint

GET {provider}/{aspsp}/v1.1/consents/{consent-id}/status

#### Path

Campo	Descripción	Tipo	Oblig.	Formato
<b>provider</b>	URL del HUB donde se publica el servicio.	String	OB	Ej: www.hub.com
<b>aspsp</b>	Nombre del ASPSP al que desea realizar la petición.	String	OB	Ej: aspsp-name
<b>consentId</b>	Identificador del recurso que referencia al consentimiento.  Enviado previamente como respuesta a un mensaje de solicitud de consentimiento del TPP al HUB.	String	OB	^{1,36}\$ Ej:123-qwerty-456

#### Query parameters

No se especifican campos adicionales.

#### Header

Campo	Descripción	Tipo	Oblig.	Formato
-------	-------------	------	--------	---------

<b>X-Request-ID</b>	Identificador único de la petición asignado por el TPP.	String	OB	<b>UUID</b> $^{[0-9a-fA-F]\{8\}-[0-9a-fA-F]\{4\}-[0-9a-fA-F]\{4\}-[0-9a-fA-F]\{4\}-[0-9a-fA-F]\{12\}}\$$ Ej: X-Request-ID: 1b3ab8e8-0fd5-43d2-946e-d75958b172e7
<b>Authorization</b>	Bearer Token. Obtenido en una autenticación previa sobre OAuth2.	String	OB	Ej: Authorization: Bearer 2YotnFZFEjr1zCsicMWpAA
<b>PSU-IP-Address</b>	Dirección IP de la petición HTTP entre el PSU y el TPP.	String	OB	$^{[0-9]\{1,3\}\. [0-9]\{1,3\}\. [0-9]\{1,3\}\. [0-9]\{1,3\}}\$$ Ej: PSU-IP-Address: 192.168.16.5
<b>PSU-IP-Port</b>	Puerto IP de la petición HTTP entre el PSU y el TPP si está disponible.	String	OP	$^{\d\{1,5}\}$$ Ej: PSU-IP-Port: 443
<b>PSU-Accept</b>	Accept header de la petición HTTP entre PSU y el TPP.	String	OP	$^{\. \{1,50}\}$$ Ej: PSU-Accept: application/json
<b>PSU-Accept-Charset</b>	Accept charset header de la petición HTTP entre PSU y el TPP.	String	OP	$^{\. \{1,50}\}$$ Ej: PSU-Accept-Charset: utf-8
<b>PSU-Accept-Encoding</b>	Accept encoding header de la petición HTTP entre PSU y el TPP.	String	OP	$^{\. \{1,50}\}$$ Ej: PSU-Accept-Encoding: gzip
<b>PSU-Accept-Language</b>	Accept language header de la petición HTTP entre PSU y el TPP.	String	OP	$^{\. \{1,50}\}$$ Ej: PSU-Accept-Language: es-ES
<b>PSU-User-Agent</b>	Navegador o sistema operativo de la petición HTTP entre el PSU y el TPP.	String	OP	Ej: PSU-User-Agent: Mozilla/5.0 (Windows; U; Windows NT 6.1; en-US; rv:1.9.1.5) Gecko/20091102 Firefox/3.5.5 (.NET CLR 3.5.30729)
<b>PSU-Http-Method</b>	Método HTTP usado en la interfaz entre PSU y TPP. Valores permitidos: <ul style="list-style-type: none"> <li>• POST</li> <li>• GET</li> <li>• PUT</li> <li>• PATCH</li> <li>• DELETE</li> </ul>	String	OP	Ej: PSU-Http-Method: GET

<b>PSU-Device-ID</b>	<p>UUID (Universally Unique Identifier) para un dispositivo.</p> <p>El UUID identifica al dispositivo o a una instalación de una aplicación en un dispositivo. Este ID no debe ser modificado hasta la desinstalación de la aplicación del dispositivo.</p>	String	OP	<p><b>UUID</b></p> <p><code>^[0-9a-fA-F]{8}-[0-9a-fA-F]{4}-[0-9a-fA-F]{4}-[0-9a-fA-F]{4}-[0-9a-fA-F]{12}\$</code></p> <p>Ej:</p> <p>PSU-Device-ID: 5b3ab8e8-0fd5-43d2-946e-d75958b172e7</p>
<b>PSU-Geo-Location</b>	<p>Localización correspondiente a la petición HTTP entre el PSU y el TPP.</p>	String	OP	<p><b>RFC 2426</b></p> <p><code>^GEO:[\d]*.[\d]*:[\d]*.[\d]*\$</code></p> <p>Ej:</p> <p>PSU-Geo-Location: GEO:90.023856;25.345963</p>
<b>Digest</b>	<p>Es contenido si viaja el campo Signature.</p> <p>Ver 9.1 Firma para más información.</p>	String	OB	<p><code>^{1,100}\$</code></p> <p>Ej: Digest: SHA-256=NzdmZjA4YjY5M2M2NDYyMmVjOWFmMGNmYTZiNTU3MjVmNDI4NTRIMzjkYzE3ZmNmMDE3ZGFmMjhhNTc5O TU3OQ==</p>
<b>Signature</b>	<p>Firma de la petición por el TPP.</p> <p>Ver 9.1 Firma para más información.</p>	String	OB	Ver anexos
<b>TPP-Signature-Certificate</b>	<p>Certificado del TPP usado para firmar la petición, en base64.</p>	String	OB	<p><code>^{1,5000}\$</code></p> <p>EJ: TPP-Signature-Certificate: MIIHgzCCBmugAwIBAgIIzZvBQlt0UcwDQYJ.....KoZlhv cNAQELBQA wSTELMAkGA1UEBhMCMVVMxEzARBgNVBA</p>

**Body**

No viajan datos adicionales.

**6.2.4.2 Respuesta**

**HTTP Code**

200 si la petición ha ido bien

Este mensaje es devuelto por el HUB al TPP como respuesta al mensaje de solicitud del estado del consentimiento.

**Header**

Campo	Descripción	Tipo	Oblig.	Formato
-------	-------------	------	--------	---------

<b>X-Request-ID</b>	Identificador único de la petición asignado por el TPP.	String	OB	<b>UUID</b> $^{\wedge}[0-9a-fA-F]\{8\}-[0-9a-fA-F]\{4\}-[0-9a-fA-F]\{4\}-[0-9a-fA-F]\{4\}-[0-9a-fA-F]\{12\}\$$ Ej: X-Request-ID: 1b3ab8e8-0fd5-43d2-946e-d75958b172e7
---------------------	---	--------	----	--

#### Body

Campo	Descripción	Tipo	Oblig.	Formato
<b>consentStatus</b>	Estado de autenticación del consentimiento. Ver valores definidos en 9.5 Estados de consentimiento	String	OB	Ej: "consentStatus":"valid"
<b>psuMessage</b>	Texto a mostrar al PSU	String	OP	$^{\wedge}\{1,512\}\$$ Ej: "psuMessage":"Información para PSU"
<b>tppMessages</b>	Mensaje para el TPP	List<TppMessage>	OP	Ej: "tppMessages":[...]

#### 6.2.4.3 Ejemplos

##### Ejemplo petición

GET <https://www.hub.com/aspsp-name/v1.1/consents/123asdf456/status>

Accept: application/json

X-Request-ID: 96201400-6ff9-11e8-adc0-fa7ae01bbebc

Authorization: Bearer 2YotnFZFEjr1zCsicMWpAA

PSU-IP-Address: 192.168.8.16

PSU-IP-Port: 443

PSU-Accept: application/json

PSU-Accept-Charset: utf-8

PSU-Accept-Encoding: gzip

PSU-Accept-Language: es-ES

PSU-User-Agent: Mozilla/5.0 (Windows NT 10.0; WOW64; rv:54.0) Gecko/20100101 Firefox/54.0

PSU-Http-Method: GET

PSU-Device-ID: f8b3feda-6fe3-11e8-adc0-fa7ae01bbebc

PSU-GEO-Location: GEO:12.526347;54.649862

Date: Sun, 26 Sep 2017 15:02:48 GMT

##### Ejemplo respuesta

HTTP/1.1 200 Ok

X-Request-ID: 96201400-6ff9-11e8-adc0-fa7ae01bbebc

Date: Sun, 26 Sep 2017 15:02:50 GMT

Content-Type: application/json

```
{  
  "consentStatus": "valid"  
}
```

## 6.2.5 Recuperar información del consentimiento

### 6.2.5.1 Petición

Este mensaje es enviado por el TPP al HUB como petición para recuperar la información de un consentimiento previamente creado.

#### Endpoint

GET {provider}/{aspsp}/v1.1/consents/{consentId}

#### Path

Campo	Descripción	Tipo	Oblig.	Formato
<b>provider</b>	URL del HUB donde se publica el servicio.	String	OB	Ej: www.hub.com
<b>aspsp</b>	Nombre del ASPSP al que desea realizar la petición.	String	OB	Ej: aspsp-name
<b>consentId</b>	Identificador del recurso que referencia al consentimiento.  Enviado previamente como respuesta a un mensaje de solicitud de consentimiento del TPP al HUB.	String	OB	^{1,36}\$  Ej: 7890-asdf-4321

#### Query parameters

No se especifican campos adicionales.

#### Header

Campo	Descripción	Tipo	Oblig.	Formato
<b>X-Request-ID</b>	Identificador único de la petición asignado por el TPP.	String	OB	<b>UUID</b>  ^[0-9a-fA-F]{8}-[0-9a-fA-F]{4}-[0-9a-fA-F]{4}-[0-9a-fA-F]{4}-[0-9a-fA-F]{12}\$  Ej: X-Request-ID: 1b3ab8e8-0fd5-43d2-946e-d75958b172e7

<b>Authorization</b>	Bearer Token. Obtenido en una autenticación previa sobre OAuth2.	String	OB	Ej: Authorization: Bearer 2YotnFZFEjr1zCsicMWpAA
<b>PSU-IP-Address</b>	Dirección IP de la petición HTTP entre el PSU y el TPP.	String	OB	^[0-9]{1,3}.[0-9]{1,3}.[0-9]{1,3}.[0-9]{1,3}\$ Ej: PSU-IP-Address: 192.168.16.5
<b>PSU-IP-Port</b>	Puerto IP de la petición HTTP entre el PSU y el TPP si está disponible.	String	OP	^\d{1,5}\$ Ej: PSU-IP-Port: 443
<b>PSU-Accept</b>	Accept header de la petición HTTP entre PSU y el TPP.	String	OP	^{1,50}\$ Ej: PSU-Accept: application/json
<b>PSU-Accept-Charset</b>	Accept charset header de la petición HTTP entre PSU y el TPP.	String	OP	^{1,50}\$ Ej: PSU-Accept-Charset: utf-8
<b>PSU-Accept-Encoding</b>	Accept encoding header de la petición HTTP entre PSU y el TPP.	String	OP	^{1,50}\$ Ej: PSU-Accept-Encoding: gzip
<b>PSU-Accept-Language</b>	Accept language header de la petición HTTP entre PSU y el TPP.	String	OP	^{1,50}\$ Ej: PSU-Accept-Language: es-ES
<b>PSU-User-Agent</b>	Navegador o sistema operativo de la petición HTTP entre el PSU y el TPP.	String	OP	Ej: PSU-User-Agent: Mozilla/5.0 (Windows; U; Windows NT 6.1; en-US; rv:1.9.1.5) Gecko/20091102 Firefox/3.5.5 (.NET CLR 3.5.30729)
<b>PSU-Http-Method</b>	Método HTTP usado en la interfaz entre PSU y TPP. Valores permitidos: <ul style="list-style-type: none"> <li>• POST</li> <li>• GET</li> <li>• PUT</li> <li>• PATCH</li> <li>• DELETE</li> </ul>	String	OP	Ej: PSU-Http-Method: GET
<b>PSU-Device-ID</b>	UUID (Universally Unique Identifier) para un dispositivo.	String	OP	<b>UUID</b> ^[0-9a-fA-F]{8}-[0-9a-fA-F]{4}-[0-9a-fA-F]{4}-[0-9a-fA-F]{4}-[0-9a-fA-F]{12}\$ Ej:

	El UUID identifica al dispositivo o a una instalación de una aplicación en un dispositivo. Este ID no debe ser modificado hasta la desinstalación de la aplicación del dispositivo.			PSU-Device-ID: 5b3ab8e8-0fd5-43d2-946e-d75958b172e7
<b>PSU-Geo-Location</b>	Localización correspondiente a la petición HTTP entre el PSU y el TPP.	String	OP	<p><b>RFC 2426</b></p> <p><math>\wedge</math>GEO:[\d]*.[\d]*[;][\d]*.[\d]*\$</p> <p>Ej:</p> <p>PSU-Geo-Location: GEO:90.023856;25.345963</p>
<b>Digest</b>	Es contenido si viaja el campo Signature.  Ver 9.1 Firma para más información.	String	OB	<p><math>\wedge</math>.{1,100}\$</p> <p>Ej: Digest: SHA-256=NzdmZjA4YjY5M2M2NDYyMmVjOWFmMGNmYTZiNTU3MjVmNDI4NTRIMzJkYzE3ZmNmMDE3ZGFmMjhhNTc5OTU3OQ==</p>
<b>Signature</b>	Firma de la petición por el TPP.  Ver 9.1 Firma para más información.	String	OB	Ver anexos
<b>TPP-Signature-Certificate</b>	Certificado del TPP usado para firmar la petición, en base64.	String	OB	<p><math>\wedge</math>.{1,5000}\$</p> <p>EJ: TPP-Signature-Certificate: MIIHgZCCBmugAwIBAgIIzZvBQIt0UcwDQYJ.....K oZIHvcNAQELBQA wSTELM AkGA1UEBhMCMVVMxEzARBgNVBA</p>

**Body**

No viajan datos adicionales.

**6.2.5.2 Respuesta**

**HTTP Code**

200 si la petición ha ido bien.

Este mensaje es devuelto por el HUB al TPP como respuesta al mensaje de recuperar información del consentimiento.

**Header**

Campo	Descripción	Tipo	Oblig.	Formato
-------	-------------	------	--------	---------



<b>X-Request-ID</b>	Identificador único de la petición asignado por el TPP.	String	OB	<b>UUID</b> $^{[0-9a-fA-F]\{8\}-[0-9a-fA-F]\{4\}-[0-9a-fA-F]\{4\}-[0-9a-fA-F]\{4\}-[0-9a-fA-F]\{12\}}\$$ Ej: X-Request-ID: 1b3ab8e8-0fd5-43d2-946e-d75958b172e7
---------------------	---	--------	----	--

### Body

Campo	Descripción	Tipo	Oblig.	Formato
<b>access</b>	Accesos solicitados a los servicios. Solo los subatributos con tags "accounts", "balances" y "transactions" son aceptados. Adicionalmente el ASPSP puede soportar los subatributos "allPsd2" con valor "allAccounts"	Account Access	OB	Ej: "access": {...}
<b>recurringIndicator</b>	Valores posibles: <ul style="list-style-type: none"> <li>true: acceso recurrente a la cuenta.</li> <li>false: un solo acceso.</li> </ul>	Boolean	OB	Ej: "recurringIndicator": true
<b>validUntil</b>	Fecha hasta la que el consentimiento solicita acceso.  Para crear el consentimiento con el máximo tiempo de acceso posible se debe usar el valor: 9999-12-31  Cuando se recupere el consentimiento, la fecha máxima posible vendrá ajustada.	String	OB	<b>ISODate</b> Ej: "validUntil": "2018-05-17"
<b>frequencyPerDay</b>	Indica la frecuencia de acceso a la cuenta por día.  1 si es de un solo acceso.	Integer	OB	Ej: "frequencyPerDay":4
<b>lastActionDate</b>	Fecha de la última modificación realizada sobre el consentimiento.	String	OB	<b>ISODate</b> Ej: "lastActionDate": "2018-01-01"
<b>consentStatus</b>	Estado de autenticación del consentimiento. Valores definidos en anexos.	String	OB	Ej: "consentStatus": "valid"
<b>psuMessage</b>	Texto a mostrar al PSU	String	OP	$^{\{1,512\}}\$$ Ej: "psuMessage": "Información para PSU"

---

<b>tppMessages</b>	Mensaje para el TPP	List<Tpp Message >	OP	Ej: "tppMessages":[...]
--------------------	---------------------	--------------------------	----	-------------------------

### 6.2.5.3 Ejemplos

#### Ejemplo petición

GET <https://www.hub.com/aspsp-name/v1.1/consents/7890-asdf-4321/>

Accept: application/json

X-Request-ID: 96201400-6ff9-11e8-adc0-fa7ae01bbebc

Authorization: Bearer 2YotnFZFEjr1zCsicMWpAA

PSU-IP-Address: 192.168.8.16

PSU-IP-Port: 443

PSU-Accept: application/json

PSU-Accept-Charset: utf-8

PSU-Accept-Encoding: gzip

PSU-Accept-Language: es-ES

PSU-User-Agent: Mozilla/5.0 (Windows NT 10.0; WOW64; rv:54.0) Gecko/20100101 Firefox/54.0

PSU-Http-Method: GET

PSU-Device-ID: f8b3feda-6fe3-11e8-adc0-fa7ae01bbebc

PSU-GEO-Location: GEO:12.526347;54.649862

Date: Sun, 26 Sep 2017 15:02:48 GMT

#### Ejemplo respuesta sobre consentimiento con cuentas indicadas

HTTP/1.1 200 Ok

X-Request-ID: 96201400-6ff9-11e8-adc0-fa7ae01bbebc

Date: Sun, 26 Sep 2017 15:02:50 GMT

Content-Type: application/json

```
{
  "access": {
    "balances": [
      {
        "iban": "ES11111111111111111111111111111111"
      },
      {
        "iban": "ES22222222222222222222222222222222",
      },
      {
        "iban": "ES33333333333333333333333333333333"
      }
    ],
  }
}
```

```
        "transactions": [  
          {  
            "iban": "ES11111111111111111111111111111111"  
          }  
        ]  
      },  
      "recurringIndicator": true,  
      "validUntil": "2018-05-17",  
      "frequencyPerDay": 4,  
      "lastActionDate": "2018-01-17",  
      "consentStatus": "valid"  
    }  
  }
```

### Ejemplo respuesta sobre consentimiento global availableAccounts

HTTP/1.1 200 Ok

X-Request-ID: 96201400-6ff9-11e8-adc0-fa7ae01bbebc

Date: Sun, 26 Sep 2017 15:02:50 GMT

Content-Type: application/json

```
{  
  "access": {  
    "availableAccounts": "allAccounts"  
  },  
  "recurringIndicator": true,  
  "validUntil": "2018-05-17",  
  "frequencyPerDay": 4,  
  "lastActionDate": "2018-01-17",  
  "consentStatus": "valid"  
}
```

## 6.2.6 Eliminar consentimiento

### 6.2.6.1 Petición

Esta petición puede ser enviada por un TPP al HUB para solicitar la eliminación de un consentimiento previamente creado.

#### Endpoint

DELETE {provider}/{aspsp}/v1.1/consents/{consentId}

#### Path

Campo	Descripción	Tipo	Oblig.	Formato
provider	URL del HUB donde se publica el servicio.	String	OB	Ej: <a href="http://www.hub.com">www.hub.com</a>
aspsp	Nombre del ASPSP al que desea realizar la petición.	String	OB	Ej: aspsp-name

<b>consentId</b>	Identificador del recurso que referencia al consentimiento.  Enviado previamente como respuesta a un mensaje de solicitud de consentimiento del TPP al HUB.	String	OB	^.{1,36}\$  Ej: 7890-asdf-4321
------------------	---	--------	----	--------------------------------------

### Query parameters

No se especifican campos adicionales.

### Header

Campo	Descripción	Tipo	Oblig.	Formato
<b>X-Request-ID</b>	Identificador único de la petición asignado por el TPP.	String	OB	<b>UUID</b>  ^[0-9a-fA-F]{8}-[0-9a-fA-F]{4}-[0-9a-fA-F]{4}-[0-9a-fA-F]{4}-[0-9a-fA-F]{12}\$  Ej:  X-Request-ID: 1b3ab8e8-0fd5-43d2-946e-d75958b172e7
<b>Authorization</b>	Bearer Token. Obtenido en una autenticación previa sobre OAuth2.	String	OB	Ej:  Authorization: Bearer 2YotnFZFEjr1zCsicMWpAA
<b>PSU-IP-Address</b>	Dirección IP de la petición HTTP entre el PSU y el TPP.	String	OB	^[0-9]{1,3}\.[0-9]{1,3}\.[0-9]{1,3}\.[0-9]{1,3}\$  Ej:  PSU-IP-Address: 192.168.16.5
<b>PSU-IP-Port</b>	Puerto IP de la petición HTTP entre el PSU y el TPP si está disponible.	String	OP	^\d{1,5}\$  Ej: PSU-IP-Port: 443
<b>PSU-Accept</b>	Accept header de la petición HTTP entre PSU y el TPP.	String	OP	^.{1,50}\$  Ej: PSU-Accept: application/json
<b>PSU-Accept-Charset</b>	Accept charset header de la petición HTTP entre PSU y el TPP.	String	OP	^.{1,50}\$  Ej: PSU-Accept-Charset: utf-8
<b>PSU-Accept-Encoding</b>	Accept encoding header de la petición HTTP entre PSU y el TPP.	String	OP	^.{1,50}\$  Ej: PSU-Accept-Encoding: gzip
<b>PSU-Accept-Language</b>	Accept language header de la petición HTTP entre PSU y el TPP.	String	OP	^.{1,50}\$  Ej: PSU-Accept-Language: es-ES
<b>PSU-User-Agent</b>	Navegador o sistema operativo de la petición HTTP entre el PSU y el TPP.	String	OP	Ej:

				PSU-User-Agent: Mozilla/5.0 (Windows; U; Windows NT 6.1; en-US; rv:1.9.1.5) Gecko/20091102 Firefox/3.5.5 (.NET CLR 3.5.30729)
<b>PSU-Http-Method</b>	Método HTTP usado en la interfaz entre PSU y TPP. Valores permitidos: <ul style="list-style-type: none"> <li>• POST</li> <li>• GET</li> <li>• PUT</li> <li>• PATCH</li> <li>• DELETE</li> </ul>	String	OP	Ej: PSU-Http-Method: DELETE
<b>PSU-Device-ID</b>	UUID (Universally Unique Identifier) para un dispositivo.  El UUID identifica al dispositivo o a una instalación de una aplicación en un dispositivo. Este ID no debe ser modificado hasta la desinstalación de la aplicación del dispositivo.	String	OP	<b>UUID</b>  ^[0-9a-fA-F]{8}-[0-9a-fA-F]{4}-[0-9a-fA-F]{4}-[0-9a-fA-F]{4}-[0-9a-fA-F]{12}\$  Ej:  PSU-Device-ID: 5b3ab8e8-0fd5-43d2-946e-d75958b172e7
<b>PSU-Geo-Location</b>	Localización correspondiente a la petición HTTP entre el PSU y el TPP.	String	OP	<b>RFC 2426</b>  ^GEO:[\\d]*.[\\d]*[;][\\d]*.[\\d]*\$  Ej:  PSU-Geo-Location: GEO:90.023856;25.345963
<b>Digest</b>	Es contenido si viaja el campo Signature.  Ver 9.1 Firma para más información.	String	OB	^.{1,100}\$  Ej: Digest: SHA-256=NzdmZjA4YjY5M2M2NDYyMmVjOWFmMGNmYTZiNTU3MjVmNDI4NTRIMzJkYzE3ZmNmMDE3ZGFmMjhNTc5OTU3OQ==
<b>Signature</b>	Firma de la petición por el TPP.  Ver 9.1 Firma para más información.	String	OB	Ver anexos
<b>TPP-Signature-Certificate</b>	Certificado del TPP usado para firmar la petición, en base64.	String	OB	^.{1,5000}\$  EJ: TPP-Signature-Certificate: MIIHgzCCBmugAwIBAgIIzZzVbBQIt0UcwDQYJ.....K oZlhvcNAQELBQAwSTELMAkGA1UEBhMCVVMxEzARBgNVBA

**Body**

No viajan datos adicionales.

**6.2.6.2 Respuesta****HTTP Code**

204 si la petición ha ido bien.

Este mensaje es enviado por el HUB al TPP como respuesta a la solicitud de eliminar el consentimiento.

**Header**

Campo	Descripción	Tipo	Oblig.	Formato
<b>X-Request-ID</b>	Identificador único de la petición asignado por el TPP.	String	OB	<b>UUID</b> ^[0-9a-fA-F]{8}-[0-9a-fA-F]{4}-[0-9a-fA-F]{4}-[0-9a-fA-F]{4}-[0-9a-fA-F]{12}\$ Ej: X-Request-ID: 1b3ab8e8-0fd5-43d2-946e-d75958b172e7

**Body**

No se especifican campos adicionales.

**6.2.6.3 Ejemplos****Ejemplo petición**

DELETE <https://www.hub.com/aspsp-name/v1.1/consents/7890-asdf-4321>

Accept: application/json

X-Request-ID: 96201400-6ff9-11e8-adc0-fa7ae01bbebc

Authorization: Bearer 2YotnFZFEjr1zCsicMWpAA

PSU-IP-Address: 192.168.8.16

PSU-IP-Port: 443

PSU-Accept-Charset: utf-8

PSU-Accept-Encoding: gzip

PSU-Accept-Language: es-ES

PSU-User-Agent: Mozilla/5.0 (Windows NT 10.0; WOW64; rv:54.0) Gecko/20100101 Firefox/54.0

PSU-Http-Method: DELETE

PSU-Device-ID: f8b3feda-6fe3-11e8-adc0-fa7ae01bbebc

PSU-GEO-Location: GEO:12.526347;54.649862

Date: Sun, 26 Sep 2017 15:02:48 GMT

#### **Ejemplo respuesta**

HTTP/1.1 204 Ok

X-Request-ID: 96201400-6ff9-11e8-adc0-fa7ae01bbebc

Date: Sun, 26 Sep 2017 15:02:50 GMT

#### **Ejemplo respuesta**

HTTP/1.1 204 Ok

X-Request-ID: 96201400-6ff9-11e8-adc0-fa7ae01bbebc

Date: Sun, 26 Sep 2017 15:02:50 GMT

## **6.3 AIS: Servicio de lectura de datos de cuentas**

### **6.3.1 Lectura de listado de cuentas**

Este servicio permite obtener un listado de cuentas del PSU, incluyendo los balances de las cuentas si ha sido requerido y el consentimiento dispone del mismo.

Esta petición es utilizada tanto para el listado de cuentas disponibles como para el listado de detalles de cuentas. Dependiendo del consentimiento utilizado en la petición.

Como requisito, se asume que el PSU ha dado su consentimiento para este acceso y ha sido almacenado por el ASPSP.

Funcionamiento del servicio :

<b>Tipo de acceso</b>	<b>Descripción</b>
account	Si el consentimiento asociado a la petición dispone de este tipo de acceso, las cuentas incluidas en el consentimiento con tipo de acceso "account" podrán ser listadas.
balances	Si el consentimiento asociado a la petición dispone de este tipo de acceso, las cuentas incluidas en el consentimiento con el tipo de acceso "balances" podrán ser listadas y sus balances podrán ser obtenidos si el ASPSP lo soporta.
transactions	Si el consentimiento tiene cuentas con este tipo de acceso, dichas cuentas podrán ser listadas con el tipo de acceso "account". Este tipo de acceso no implica tipo de acceso "balances".

allPsd2

Si el consentimiento asociado a la petición dispone de este tipo de acceso, las cuentas incluidas en el consentimiento podrán ser listadas y sus balances podrán ser obtenidos.

Nota: allPsd2 otorga los tres tipos de acceso.

### 6.3.1.1 Petición

#### Endpoint

GET {provider}/{aspsp}/v1.1/accounts{query-parameters}

#### Path

Campo	Descripción	Tipo	Oblig.	Formato
<b>provider</b>	URL del HUB donde se publica el servicio	String	OB	Ej: www.hub.com
<b>aspsp</b>	Nombre del ASPSP al que desea realizar la petición.	String	OB	Ej: aspsp-name

#### Header

Campo	Descripción	Tipo	Oblig.	Formato
<b>X-Request-ID</b>	Identificador único de la operación asignado por el TPP.	String	OB	<b>UUID</b> ^[0-9a-fA-F]{8}-[0-9a-fA-F]{4}-[0-9a-fA-F]{4}-[0-9a-fA-F]{4}-[0-9a-fA-F]{12}\$ Ej: X-Request-ID: 1b3ab8e8-0fd5-43d2-946e-d75958b172e7
<b>Authorization</b>	Bearer Token. Obtenido en una autenticación previa sobre OAuth2.	String	OB	Ej: Authorization: Bearer 2YotnFZFEjr1zCsicMWpAA
<b>Consent-ID</b>	Identificador del consentimiento obtenido en la transacción de solicitar consentimiento.	String	OB	^.{1,36}\$ Ej: Consent-ID: 7890-asdf-4321
<b>PSU-IP-Address</b>	Dirección IP de la petición HTTP entre el PSU y el TPP. Debe ser incluida si y solo si esta petición fue activamente iniciada por el PSU.	String	COND	^[0-9]{1,3}.[0-9]{1,3}.[0-9]{1,3}.[0-9]{1,3}\$ Ej:



				PSU-IP-Address: 192.168.16.5
<b>PSU-IP-Port</b>	Puerto IP de la petición HTTP entre el PSU y el TPP si está disponible.	String	OP	$\wedge \\d{1,5}\$$ Ej: PSU-IP-Port: 443
<b>PSU-Accept</b>	Accept header de la petición HTTP entre PSU y el TPP.	String	OP	$\wedge .\{1,50\}\$$ Ej: PSU-Accept: application/json
<b>PSU-Accept-Charset</b>	Accept charset header de la petición HTTP entre PSU y el TPP.	String	OP	$\wedge .\{1,50\}\$$ Ej: PSU-Accept-Charset: utf-8
<b>PSU-Accept-Encoding</b>	Accept encoding header de la petición HTTP entre PSU y el TPP.	String	OP	$\wedge .\{1,50\}\$$ Ej: PSU-Accept-Encoding: gzip
<b>PSU-Accept-Language</b>	Accept language header de la petición HTTP entre PSU y el TPP.	String	OP	$\wedge .\{1,50\}\$$ Ej: PSU-Accept-Language: es-ES
<b>PSU-User-Agent</b>	Navegador o sistema operativo de la petición HTTP entre el PSU y el TPP.	String	OP	Ej: PSU-User-Agent: Mozilla/5.0 (Windows; U; Windows NT 6.1; en-US; rv:1.9.1.5) Gecko/2009110 2 Firefox/3.5.5 (.NET CLR 3.5.30729)
<b>PSU-Http-Method</b>	Método HTTP usado en la interfaz entre PSU y TPP. Valores permitidos: <ul style="list-style-type: none"> <li>• POST</li> <li>• GET</li> <li>• PUT</li> <li>• PATCH</li> <li>• DELETE</li> </ul>	String	OP	Ej: PSU-Http-Method: GET
<b>PSU-Device-ID</b>	UUID (Universally Unique Identifier) para un dispositivo. El UUID identifica al dispositivo o a una instalación de una aplicación en un dispositivo. Este ID no debe ser modificado hasta la desinstalación de la aplicación del dispositivo.	String	OP	<b>UUID</b> $\wedge [0-9a-fA-F]\{8\}-[0-9a-fA-F]\{4\}-[0-9a-fA-F]\{4\}-[0-9a-fA-F]\{4\}-[0-9a-fA-F]\{12\}\$$ Ej: PSU-Device-ID: 5b3ab8e8-0fd5-43d2-946e-d75958b172e7

<b>PSU-Geo-Location</b>	Localización correspondiente a la petición HTTP entre el PSU y el TPP.	String	OP	<b>RFC 2426</b> $\wedge$ GEO:[\d]*.[\d]*;[\d]*.[\d]*\$ Ej: PSU-Geo-Location: GEO:90.023856; 25.345963
<b>Digest</b>	Es contenido si viaja el campo Signature. Ver 9.1 Firma para más información.	String	OB	$\wedge$ .{1,100}\$ Ej: Digest: SHA-256=NzdmZjA4YjY5M2M2NDYyMmVjOWFmMGNmYTZiNTU3MjVmNDI4NTRIMzJkYzE3ZmNmMDE3ZGFmMjh hNTc5OTU3OQ==
<b>Signature</b>	Firma de la petición por el TPP. Ver 9.1 Firma para más información.	String	OB	Ver anexos
<b>TPP-Signature-Certificate</b>	Certificado del TPP usado para firmar la petición, en base64.	String	OB	$\wedge$ .{1,5000}\$ EJ: TPP-Signature-Certificate: MIIHgZCCBmugAwlBAGllZzZvBQlt0UcwDQYJ.....KoZlhvcNAQELBQAwSTELMAKGA1UEBhM CVVMxEzARBgNVBA

## Body

No viajan datos en el body de esta petición.

### 6.3.1.2 Respuesta

#### Header

Campo	Descripción	Tipo	Oblig.	Formato
<b>X-Request-ID</b>	Identificador único de la operación asignado por el TPP.	String	OB	<b>UUID</b> $\wedge$ [0-9a-fA-F]{8}-[0-9a-fA-F]{4}-[0-9a-fA-F]{4}-[0-9a-fA-F]{12}\$ Ej:

**Body**

<b>Campo</b>	<b>Descripción</b>	<b>Tipo</b>	<b>Oblig.</b>	<b>Formato</b>
<b>accounts</b>	Listado de cuentas disponibles.	List<AccountDetails>	OB	Ej: "accounts": []
<b>psuMessage</b>	Texto a mostrar al PSU.	String	OP	^. {1,512}\$ Ej: "psuMessage": "Información para PSU"
<b>tppMessages</b>	Mensaje para el TPP.	List<TppMessage>	OP	Ej: "tppMessages": [...]

**6.3.1.3 Ejemplos****Ejemplo petición obtener listado de cuentas accesibles del PSU**GET <https://www.hub.com/aspsp-name/v1.1/accounts>

Content-Encoding: gzip

Content-Type: application/json

X-Request-ID: 96201400-6ff9-11e8-adc0-fa7ae01bbebc

Authorization: Bearer 2YotnFZFEjr1zCsicMWpAA

Consent-ID: 7890-asdf-4321

PSU-IP-Address: 192.168.8.16

PSU-IP-Port: 443

PSU-Accept: application/json

PSU-Accept-Charset: utf-8

PSU-Accept-Encoding: gzip

PSU-Accept-Language: es-ES

PSU-User-Agent: Mozilla/5.0 (Windows NT 10.0; WOW64; rv:54.0) Gecko/20100101 Firefox/54.0

PSU-Http-Method: GET

PSU-Device-ID: f8b3feda-6fe3-11e8-adc0-fa7ae01bbebc

PSU-GEO-Location: GEO:12.526347;54.649862

Date: Sun, 26 Sep 2017 15:02:48 GMT

**Ejemplo respuesta obtener listado de cuentas accesibles del PSU**

Respuesta donde el consentimiento se ha dado sobre dos IBAN distintos.

HTTP/1.1 200 Ok

X-Request-ID: 96201400-6ff9-11e8-adc0-fa7ae01bbebc

Date: Sun, 26 Sep 2017 15:02:50 GMT

Content-Type: application/json

```
{
  "accounts": [
    {
      "resourceId": "3dc3d5b3-7023-4848-9853-f5400a64e80f",
      "iban": "ES11111111111111111111",
      "currency": "EUR",
      "product": "Girokonto",
      "name": "Main Account",
      "_links": {
        "balances": {
          "href": "/v1.1/accounts/3dc3d5b3-7023-4848-9853-f5400a64e80f/balances"
        },
        "transactions": {
          "href": "/v1.1/accounts/3dc3d5b3-7023-4848-9853-f5400a64e80f/transactions"
        }
      }
    },
    {
      "resourceId": "3dc3d5b3-7023-4848-9853-f5400a64e81g",
      "iban": "ES22222222222222222222",
      "currency": "USD",
      "name": "US Dollar Account",
      "_links": {
        "balances": {
          "href": "/v1.1/accounts/3dc3d5b3-7023-4848-9853-f5400a64e81g/balances"
        }
      }
    }
  ]
}
```

### 6.3.2 Lectura de detalles de cuenta

Este servicio permite leer los detalles de una cuenta.

Como requisito, se asume que el PSU ha dado su consentimiento para este acceso y ha sido almacenado por el ASPSP.

Funcionamiento del servicio según el tipo de acceso indicado en el consentimiento:

Tipo de acceso	Descripción
account	Si el consentimiento asociado a la petición dispone de este tipo de acceso la cuenta podrá ser consultada.
balances	Si el consentimiento asociado a la petición dispone de este tipo de acceso la cuenta podrá ser consultada y sus balances podrán ser obtenidos si el ASPSP lo soporta.
transactions	Si el consentimiento tiene cuentas con este tipo de acceso, dicha cuenta podrá ser consultada con el tipo de acceso "account". Este tipo de acceso no implica tipo de acceso "balances".
allPsd2	Si el consentimiento asociado a la petición dispone de este tipo de acceso la cuenta podrá ser consultada y sus balances podrán ser obtenidos. Nota: allPsd2 otorga los tres tipos de acceso.

### 6.3.2.1 Petición

#### Endpoint

GET {provider}/{aspsp}/v1.1/accounts/{account-id}{query-parameters}

#### Path

Campo	Descripción	Tipo	Oblig.	Formato
provider	URL del HUB donde se publica el servicio	String	OB	Ej: www.hub.com
aspsp	Nombre del ASPSP al que desea realizar la petición.	String	OB	Ej: aspsp-name
account-id	Identificador de la cuenta asignado por el ASPSP	String	OB	^{1,100}\$ Ej: account-id=a1q5w

#### Query parameters

Campo	Descripción	Tipo	Oblig.	Formato
withBalance	Si está incluido, esta función incluye los balances.  Esta petición será rechazada si el acceso a balances no lo recoge el consentimiento o el ASPSP no soporta este parámetro.	Boolean	OP	Ej: true

#### Header

Campo	Descripción	Tipo	Oblig.	Formato
X-Request-ID	Identificador único de la operación asignado por el TPP.	String	OB	UUID

				$^{[0-9a-fA-F]\{8\}-[0-9a-fA-F]\{4\}-[0-9a-fA-F]\{4\}-[0-9a-fA-F]\{12\}}\$$ Ej: X-Request-ID: 1b3ab8e8-0fd5-43d2-946e-d75958b172e7
<b>Authorization</b>	Bearer Token. Obtenido en una autenticación previa sobre OAuth2.	String	OB	Ej: Authorization: Bearer 2YotnFZFEjr1zCsicMWpAA
<b>Consent-ID</b>	Identificador del consentimiento obtenido en la transacción de solicitar consentimiento.	String	OB	$^{\{1,36\}}\$$ Ej: Consent-ID: 7890-asdf-4321
<b>PSU-IP-Address</b>	Dirección IP de la petición HTTP entre el PSU y el TPP. Debe ser incluida si y solo si esta petición fue activamente iniciada por el PSU.	String	COND	$^{[0-9]\{1,3\}\. [0-9]\{1,3\}\. [0-9]\{1,3\}\. [0-9]\{1,3\}}\$$ Ej: PSU-IP-Address: 192.168.16.5
<b>PSU-IP-Port</b>	Puerto IP de la petición HTTP entre el PSU y el TPP si está disponible.	String	OP	$^{\d\{1,5\}}\$$ Ej: PSU-IP-Port: 443
<b>PSU-Accept</b>	Accept header de la petición HTTP entre PSU y el TPP.	String	OP	$^{\{1,50\}}\$$ Ej: PSU-Accept: application/json
<b>PSU-Accept-Charset</b>	Accept charset header de la petición HTTP entre PSU y el TPP.	String	OP	$^{\{1,50\}}\$$ Ej: PSU-Accept-Charset: utf-8
<b>PSU-Accept-Encoding</b>	Accept encoding header de la petición HTTP entre PSU y el TPP.	String	OP	$^{\{1,50\}}\$$ Ej: PSU-Accept-Encoding: gzip
<b>PSU-Accept-Language</b>	Accept language header de la petición HTTP entre PSU y el TPP.	String	OP	$^{\{1,50\}}\$$ Ej: PSU-Accept-Language: es-ES
<b>PSU-User-Agent</b>	Navegador o sistema operativo de la petición HTTP entre el PSU y el TPP.	String	OP	Ej: PSU-User-Agent: Mozilla/5.0 (Windows; U; Windows NT 6.1; en-US; rv:1.9.1.5) Gecko/20091102 Firefox/3.5.5 (.NET CLR 3.5.30729)
<b>PSU-Http-Method</b>	Método HTTP usado en la interfaz entre PSU y TPP. Valores permitidos:	String	OP	Ej: PSU-Http-Method: GET
	<ul style="list-style-type: none"> <li>• POST</li> <li>• GET</li> <li>• PUT</li> </ul>			

- PATCH
- DELETE

Campo	Descripción	Tipo	Oblig.	Formato
<b>PSU-Device-ID</b>	<p>UUID (Universally Unique Identifier) para un dispositivo.</p> <p>El UUID identifica al dispositivo o a una instalación de una aplicación en un dispositivo. Este ID no debe ser modificado hasta la desinstalación de la aplicación del dispositivo.</p>	String	OP	<p><b>UUID</b></p> <p><math>^{[0-9a-fA-F]\{8\}-[0-9a-fA-F]\{4\}-[0-9a-fA-F]\{4\}-[0-9a-fA-F]\{12\}}\\$</math></p> <p>Ej:</p> <p>PSU-Device-ID: 5b3ab8e8-0fd5-43d2-946e-d75958b172e7</p>
<b>PSU-Geo-Location</b>	Localización correspondiente a la petición HTTP entre el PSU y el TPP.	String	OP	<p><b>RFC 2426</b></p> <p><math>^{GEO:[\d]*.[\d]*;:[\d]*.[\d]*}\\$</math></p> <p>Ej:</p> <p>PSU-Geo-Location: GEO:90.023856;25.345963</p>
<b>Digest</b>	<p>Es contenido si viaja el campo Signature.</p> <p>Ver 9.1 Firma para más información.</p>	String	OB	<p><math>^{.\{1,100\}}\\$</math></p> <p>Ej: Digest: SHA-256=NzdmZjA4YjY5M2M2NDYyMmVjOWFmMGNmYTZiNTU3MjVmNDI4NTRIMzJkYzE3ZmNmMDE3ZGFmMjhhNTc5O TU3OQ==</p>
<b>Signature</b>	<p>Firma de la petición por el TPP.</p> <p>Ver 9.1 Firma para más información.</p>	String	OB	Ver anexos
<b>TPP-Signature-Certificate</b>	Certificado del TPP usado para firmar la petición, en base64.	String	OB	<p><math>^{.\{1,5000\}}\\$</math></p> <p>EJ: TPP-Signature-Certificate: MIIHgZCCBmugAwIBAgIIzZvBQlt0UcwDQYJ.....KoZlHv cNAQELBQAwSTELMAkGA1U EBhMCMVVMxEzARBgNVBA</p>

## Body

No viajan datos en el body de esta petición.

### 6.3.2.2 Respuesta

#### HTTP Code

200 si la petición ha ido bien.

#### Header

Campo	Descripción	Tipo	Oblig.	Formato
-------	-------------	------	--------	---------

X-Request-ID	Identificador único de la operación asignado por el TPP.	String	OB	UUID
				$^{[0-9a-fA-F]\{8\}-[0-9a-fA-F]\{4\}-[0-9a-fA-F]\{4\}-[0-9a-fA-F]\{12\}}\$$ Ej: X-Request-ID: 1b3ab8e8-0fd5-43d2-946e-d75958b172e7

**Body**

Campo	Descripción	Tipo	Oblig.	Formato
<b>account</b>	Información detallada de la cuenta	AccountDetails	OB	Ej: "account": {...}
<b>psuMessage</b>	Texto a mostrar al PSU	String	OP	$^{\{1,512\}}\$$ Ej: "psuMessage": "Información para PSU"
<b>tppMessages</b>	Mensaje para el TPP	List<TppMessage>	OP	Ej: "tppMessages": [...]

### 6.3.2.3 Ejemplos

**Ejemplo petición**

GET <https://www.hub.com/aspsp-name/v1.1/accounts/3dc3d5b3-7023-4848-9853-f5400a64e80f>

Content-Encoding: gzip

Content-Type: application/json

X-Request-ID: 96201400-6ff9-11e8-adc0-fa7ae01bbebc

Authorization: Bearer 2YotnFZFEjr1zCsicMWpAA

Consent-ID: 7890-asdf-4321

PSU-IP-Address: 192.168.8.16

PSU-IP-Port: 443

PSU-Accept: application/json

PSU-Accept-Charset: utf-8

PSU-Accept-Encoding: gzip

PSU-Accept-Language: es-ES

PSU-User-Agent: Mozilla/5.0 (Windows NT 10.0; WOW64; rv:54.0) Gecko/20100101 Firefox/54.0

PSU-Http-Method: GET

PSU-Device-ID: f8b3feda-6fe3-11e8-adc0-fa7ae01bbebc

PSU-GEO-Location: GEO:12.526347;54.649862

Date: Sun, 26 Sep 2017 15:02:48 GMT

**Ejemplo respuesta cuenta con una sola moneda**



HTTP/1.1 200 Ok

X-Request-ID: 96201400-6ff9-11e8-adc0-fa7ae01bbebc

Date: Sun, 26 Sep 2017 15:02:50 GMT

Content-Type: application/json

```
{
  "account": {
    "resourceId": "3dc3d5b3-7023-4848-9853-f5400a64e80f",
    "iban": "ES1111111111111111111111",
    "currency": "EUR",
    "product": "Girokonto",

    "name": "Main Account",
    "_links": {
      "balances": {
        "href": "/v1.1/accounts/3dc3d5b3-7023-4848-9853-f5400a64e80f/balances"
      },
      "transactions": {
        "href": "/v1.1/accounts/3dc3d5b3-7023-4848-9853-f5400a64e80f/transactions"
      }
    }
  }
}
```

### 6.3.3 Lectura de balances

Este servicio permite obtener los balances de una cuenta determinada por su identificador.

Como requisito, se asume que el PSU ha dado su consentimiento para este acceso y ha sido almacenado por el ASPSP.

Funcionamiento del servicio según el tipo de acceso indicado en el consentimiento:

Tipo de acceso	Descripción
account	Con este tipo de acceso no se puede consumir este servicio.
balances	Si el consentimiento asociado a la petición dispone de este tipo de acceso los balances de la cuenta podrán ser consultados.
transactions	Con este tipo de acceso no se puede consumir este servicio.
allPsd2	Si el consentimiento asociado a la petición dispone de este tipo de acceso los balances de la cuenta podrán ser consultados.

Nota: allPsd2 otorga los tres tipos de acceso.

### 6.3.3.1 Petición

#### Endpoint

GET {provider}/{aspsp}/v1.1/accounts/{account-id}/balances

#### Path

Campo	Descripción	Tipo	Oblig.	Formato
<b>provider</b>	URL del HUB donde se publica el servicio	String	OB	Ej: www.hub.com
<b>aspsp</b>	Nombre del ASPSP al que desea realizar la petición.	String	OB	Ej: aspsp-name
<b>account-id</b>	Identificador de la cuenta que se va a utilizar en la lectura de datos. Obtenido previamente en la lectura de listado de cuentas. Debe ser válido, al menos, mientras dure el consentimiento. Este id puede estar tokenizado.	String	OB	^.{1,100}\$ Ej: account-id=a1q5w

#### Query parameters

No se especifican campos adicionales.

#### Header

Campo	Descripción	Tipo	Oblig.	Formato
<b>X-Request-ID</b>	Identificador único de la operación asignado por el TPP.	String	OB	<b>UUID</b> ^[0-9a-fA-F]{8}-[0-9a-fA-F]{4}-[0-9a-fA-F]{4}-[0-9a-fA-F]{4}-[0-9a-fA-F]{12}\$ Ej: X-Request-ID: 1b3ab8e8-0fd5-43d2-946e-d75958b172e7
<b>Authorization</b>	Bearer Token. Obtenido en una autenticación previa sobre OAuth2.	String	OB	Ej: Authorization: Bearer 2YotnFZFEjr1zCsicMWpAA
<b>Consent-ID</b>	Identificador del consentimiento obtenido en la transacción de solicitar consentimiento.	String	OB	^.{1,36}\$ Ej: Consent-ID: 7890-asdf-4321

<b>PSU-IP-Address</b>	Dirección IP de la petición HTTP entre el PSU y el TPP. Debe ser incluida si y solo si esta petición fue activamente iniciada por el PSU.	String	COND	^[0-9]{1,3}.[0-9]{1,3}.[0-9]{1,3}.[0-9]{1,3}\$ Ej: PSU-IP-Address: 192.168.16.5
<b>PSU-IP-Port</b>	Puerto IP de la petición HTTP entre el PSU y el TPP si está disponible.	String	OP	^\d{1,5}\$ Ej: PSU-IP-Port: 443
<b>PSU-Accept</b>	Accept header de la petición HTTP entre PSU y el TPP.	String	OP	^{1,50}\$ Ej: PSU-Accept: application/json
<b>PSU-Accept-Charset</b>	Accept charset header de la petición HTTP entre PSU y el TPP.	String	OP	^{1,50}\$ Ej: PSU-Accept-Charset: utf-8
<b>PSU-Accept-Encoding</b>	Accept encoding header de la petición HTTP entre PSU y el TPP.	String	OP	^{1,50}\$ Ej: PSU-Accept-Encoding: gzip
<b>PSU-Accept-Language</b>	Accept language header de la petición HTTP entre PSU y el TPP.	String	OP	^{1,50}\$ Ej: PSU-Accept-Language: es-ES
<b>PSU-User-Agent</b>	Navegador o sistema operativo de la petición HTTP entre el PSU y el TPP.	String	OP	Ej: PSU-User-Agent: Mozilla/5.0 (Windows; U; Windows NT 6.1; en-US; rv:1.9.1.5) Gecko/20091102 Firefox/3.5.5 (.NET CLR 3.5.30729)
<b>PSU-Http-Method</b>	Método HTTP usado en la interfaz entre PSU y TPP. Valores permitidos: <ul style="list-style-type: none"> <li>• POST</li> <li>• GET</li> <li>• PUT</li> <li>• PATCH</li> <li>• DELETE</li> </ul>	String	OP	Ej: PSU-Http-Method: GET
<b>PSU-Device-ID</b>	UUID (Universally Unique Identifier) para un dispositivo. El UUID identifica al dispositivo o a una instalación de una aplicación en un dispositivo. Este ID no debe ser modificado hasta la desinstalación de la aplicación del dispositivo.	String	OP	<b>UUID</b> ^[0-9a-fA-F]{8}-[0-9a-fA-F]{4}-[0-9a-fA-F]{4}-[0-9a-fA-F]{4}-[0-9a-fA-F]{12}\$ Ej: PSU-Device-ID: 5b3ab8e8-0fd5-43d2-946e-d75958b172e7
<b>PSU-Geo-Location</b>	Localización correspondiente a la petición HTTP entre el PSU y el TPP.	String	OP	<b>RFC 2426</b> ^GEO:[\d]*.[\d]*:[\d]*.[\d]*\$ Ej:

Campo	Descripción	Tipo	Oblig.	Formato
<b>Digest</b>	Es contenido si viaja el campo Signature. Ver 9.1 Firma para más información.	String	OB	PSU-Geo-Location: GEO:90.023856;25.345963  ^.{1,100}\$  Ej: Digest: SHA-256=NzdmZjA4YjY5M2M2NDYyMmVjOWFmMGNmYtZiNTU3MjVmNDI4NTRIMzJkYzE3ZmNmMDE3ZGFmMjhhNTc5OTU3OQ==
<b>Signature</b>	Firma de la petición por el TPP. Ver 9.1 Firma para más información.	String	OB	Ver anexos
<b>TPP-Signature-Certificate</b>	Certificado del TPP usado para firmar la petición, en base64.	String	OB	^.{1,5000}\$  EJ: TPP-Signature-Certificate: MIIHgzCCBmugAwIBAgIIzZvBQlt0UcwDQYJ.....KoZlHv cNAQELBQAwSTELMAkGA1UEBhMCVVMxEzARBgNVBA

### Body

No viajan datos en el body de esta petición.

### 6.3.3.2 Respuesta

#### HTTP Code

200 si la petición ha ido bien.

#### Header

Campo	Descripción	Tipo	Oblig.	Formato
<b>X-Request-ID</b>	Identificador único de la operación asignado por el TPP.	String	OB	<b>UUID</b>  ^[0-9a-fA-F]{8}-[0-9a-fA-F]{4}-[0-9a-fA-F]{4}-[0-9a-fA-F]{4}-[0-9a-fA-F]{12}\$  Ej:  X-Request-ID: 1b3ab8e8-0fd5-43d2-946e-d75958b172e7

#### Body

Campo	Descripción	Tipo	Oblig.	Formato
<b>account</b>	Identificador de la cuenta que se está consultando.	AccountReferenc e	OP	Ej: "account": {...}

Nota: recomendado usarlo ya que podría pasar a parámetro obligatorio en futuras versiones.

<b>balances</b>	Una lista de balances con respecto a una cuenta.	List<Balance>	OB	Ej: "balances": {...}
<b>psuMessage</b>	Texto a mostrar al PSU.	String	OP	^{1,512}\$ Ej: "psuMessage": "Información para PSU"
<b>tppMessages</b>	Mensaje para el TPP.	List<TppMessage>	OP	Ej: "tppMessages": [...]

### 6.3.3.3 Ejemplos

#### Ejemplo petición

GET <https://www.hub.com/aspsp-name/accounts/3dc3d5b3-7023-4848-9853-f5400a64e81g/balances>

Accept: application/json

X-Request-ID: 96201400-6ff9-11e8-adc0-fa7ae01bbebc

Authorization: Bearer 2YotnFZFEjr1zCsicMWpAA

Consent-ID: 7890-asdf-4321

PSU-IP-Address: 192.168.8.16

PSU-IP-Port: 443

PSU-Accept: application/json

PSU-Accept-Charset: utf-8

PSU-Accept-Encoding: gzip

PSU-Accept-Language: es-ES

PSU-User-Agent: Mozilla/5.0 (Windows NT 10.0; WOW64; rv:54.0) Gecko/20100101 Firefox/54.0

PSU-Http-Method: GET

PSU-Device-ID: f8b3feda-6fe3-11e8-adc0-fa7ae01bbebc

PSU-GEO-Location: GEO:12.526347;54.649862

Date: Sun, 26 Sep 2017 15:02:48 GMT

#### Ejemplo respuesta

HTTP/1.1 200 Ok

X-Request-ID: 96201400-6ff9-11e8-adc0-fa7ae01bbebc

Date: Sun, 26 Sep 2017 15:02:50 GMT

Content-Type: application/json

```
{  
  "account": {
```

```
        "iban": "ES11111111111111111111111111111111"
    },
    "balances": [
    {
        "balanceType": "closingBooked",
        "balanceAmount": {
            "currency": "EUR",
            "amount": "500.00"
        }
    },
    {
        "balanceType": "expected",
        "balanceAmount": {
            "currency": "EUR",
            "amount": "900.00"
        }
    }
    ]
}
```

#### 6.3.4 Lectura de transacciones

Este servicio permite obtener las transacciones de una cuenta determinada por su identificador.

Como requisito, se asume que el PSU ha dado su consentimiento para este acceso y ha sido almacenado por el ASPSP.

Funcionamiento del servicio según el tipo de acceso indicado en el consentimiento:

Tipo de acceso	Descripción
account	Con este tipo de acceso no se puede consumir este servicio.
balances	Si el consentimiento asociado a la petición dispone de este tipo de acceso se permitirá solicitar los balances si el ASPSP lo soporta.
transactions	Si el consentimiento asociado a la petición dispone de este tipo de acceso los movimientos de la cuenta podrán ser consultados.
allPsd2	Si el consentimiento asociado a la petición dispone de este tipo de acceso los balances de la cuenta podrán ser consultados. Nota: allPsd2 otorga los tres tipos de acceso.

##### 6.3.4.1 Petición

#### Endpoint

GET {provider}/{aspsp}/v1.1/accounts/{account-id}/transactions{query-parameters }

#### Path

Campo	Descripción	Tipo	Oblig.	Formato
<b>provider</b>	URL del HUB donde se publica el servicio	String	OB	Ej: www.hub.com
<b>aspsp</b>	Nombre del ASPSP al que desea realizar la petición.	String	OB	Ej: aspsp-name
<b>account-id</b>	Identificador de la cuenta que se va a utilizar en la lectura de datos.  Obtenido previamente en la lectura de listado de cuentas.  Debe ser válido, al menos, mientras dure el consentimiento.  Este id puede estar tokenizado.	String	OB	^.{1,100}\$  Ej: account-id=a1q5w

#### Query parameters

Campo	Descripción	Tipo	Oblig.	Formato
<b>dateFrom</b>	Fecha de inicio de consulta (incluso la fecha dateFrom). Obligatorio si no se requiere un acceso delta y si el "bookingStatus" no es igual a "information". Podría ser ignorado si se usa la función delta o el estado "information".  Para transacciones anotadas "booked", la fecha relevante es la fecha de la anotación "bookingDate". Para transacciones pendientes, la fecha relevante es la de entrada "entryDate".	String	COND	<b>ISODate</b>  Ej: dateFrom=2017-10-25
<b>dateTo</b>	Fecha de fin de consulta. Por defecto es el momento de la petición si no se informa. Podría ser ignorada si la función delta es usada.  Para transacciones anotadas "booked", la fecha relevante es la fecha de la anotación "bookingDate". Para transacciones pendientes, la fecha relevante es la de entrada "entryDate".	String	OP	<b>ISODate</b>  Ej: dateTo=2017-11-05

<b>entryReferenceFrom</b>	Al ser indicado, nos daría los resultados desde la llamada con entryReferenceFrom anterior al dado. Si es contenido, se ignoran los atributos dateFrom y dateTo.	String	OP	Ej: entryReferenceFrom=1234-asdf-567
<b>bookingStatus</b>	Estados de las transacciones devueltas. Valores soportados: <ul style="list-style-type: none"> <li>booked (OB)</li> <li>pending (OP)</li> <li>both (OP)</li> </ul> <p>Nota: pending y both solo si son soportados por el ASPSP.</p> <p>Adicionalmente se soporta el estado:</p> <ul style="list-style-type: none"> <li>Information (OB)</li> </ul> <p>Para devolver el listado de órdenes permanentes.</p>	String	OB	Ej: bookingStatus=booked
<b>withBalance</b>	Si está incluido, esta función incluye los balances. Esta petición será rechazada si el acceso a balances no lo recoge el consentimiento o el ASPSP no soporta este parámetro.	Boolean	OP	Ej: true

**Nota:** en el caso de que bookingStatus sea igual a "information", los query param dateFrom, dateTo, withBalance, deltaList y entryReferenceFrom serán ignorados y no tendrán efecto sobre el resultado.

#### Header

Campo	Descripción	Tipo	Oblig.	Formato
<b>X-Request-ID</b>	Identificador único de la operación asignado por el TPP.	String	OB	<b>UUID</b> ^[0-9a-fA-F]{8}-[0-9a-fA-F]{4}-[0-9a-fA-F]{4}-[0-9a-fA-F]{4}-[0-9a-fA-F]{12}\$ Ej: X-Request-ID: 1b3ab8e8-0fd5-43d2-946e-d75958b172e7
<b>Authorization</b>	Bearer Token. Obtenido en una autenticación previa sobre OAuth2.	String	OB	Ej: Authorization: Bearer 2YotnFZFEjr1zCsicMWpAA
<b>Consent-ID</b>	Identificador del consentimiento obtenido en la transacción de solicitar consentimiento.	String	OB	^.{1,36}\$ Ej: Consent-ID: 7890-asdf-4321



<b>Accept</b>	Formatos soprotados por el ASPSP. El TPP puede indicar el orden y tipo. Valores soportados: application/json	String	OP	^.{1,50}\$ Ej: Accept: application/json
<b>PSU-IP-Address</b>	Dirección IP de la petición HTTP entre el PSU y el TPP. Debe ser incluida si y solo si esta petición fue activamente iniciada por el PSU.	String	COND	^[0-9]{1,3}.[0-9]{1,3}.[0-9]{1,3}.[0-9]{1,3}\$ Ej: PSU-IP-Address: 192.168.16.5
<b>PSU-IP-Port</b>	Puerto IP de la petición HTTP entre el PSU y el TPP si está disponible.	String	OP	^\d{1,5}\$ Ej: PSU-IP-Port: 443
<b>PSU-Accept</b>	Accept header de la petición HTTP entre PSU y el TPP.	String	OP	^.{1,50}\$ Ej: PSU-Accept: application/json
<b>PSU-Accept-Charset</b>	Accept charset header de la petición HTTP entre PSU y el TPP.	String	OP	^.{1,50}\$ Ej: PSU-Accept-Charset: utf-8
<b>PSU-Accept-Encoding</b>	Accept encoding header de la petición HTTP entre PSU y el TPP.	String	OP	^.{1,50}\$ Ej: PSU-Accept-Encoding: gzip
<b>PSU-Accept-Language</b>	Accept language header de la petición HTTP entre PSU y el TPP.	String	OP	^.{1,50}\$ Ej: PSU-Accept-Language: es-ES
<b>PSU-User-Agent</b>	Navegador o sistema operativo de la petición HTTP entre el PSU y el TPP.	String	OP	Ej: PSU-User-Agent: Mozilla/5.0 (Windows; U; Windows NT 6.1; en-US; rv:1.9.1.5) Gecko/20091102 Firefox/3.5.5 (.NET CLR 3.5.30729)
<b>PSU-Http-Method</b>	Método HTTP usado en la interfaz entre PSU y TPP. Valores permitidos: <ul style="list-style-type: none"><li>• POST</li><li>• GET</li><li>• PUT</li><li>• PATCH</li><li>• DELETE</li></ul>	String	OP	Ej: PSU-Http-Method: GET
<b>PSU-Device-ID</b>	UUID (Universally Unique Identifier) para un dispositivo.	String	OP	<b>UUID</b> ^[0-9a-fA-F]{8}-[0-9a-fA-F]{4}-[0-9a-fA-F]{4}-[0-9a-fA-F]{4}-[0-9a-fA-F]{12}\$ Ej:

	El UUID identifica al dispositivo o a una instalación de una aplicación en un dispositivo. Este ID no debe ser modificado hasta la desinstalación de la aplicación del dispositivo.			PSU-Device-ID: 5b3ab8e8-0fd5-43d2-946e-d75958b172e7
<b>PSU-Geo-Location</b>	Localización correspondiente a la petición HTTP entre el PSU y el TPP.	String	OP	<p><b>RFC 2426</b></p> <p><math>\wedge\text{GEO}:[\backslash\text{d}]*.[\backslash\text{d}]*[:][\backslash\text{d}]*.[\backslash\text{d}]*\\$</math></p> <p>Ej:</p> <p>PSU-Geo-Location: GEO:90.023856;25.345963</p>
<b>Digest</b>	Es contenido si viaja el campo Signature.  Ver 9.1 Firma para más información.	String	OB	<p><math>\wedge.\{1,100\}\\$</math></p> <p>Ej: Digest: SHA-256=NzdmZjA4YjY5M2M2NDYyMmVjOWFmMGNmYTZiNTU3MjVmNDI4NTRIMzJkYzE3ZmNmMDE3ZGFmMjhhNTc5O TU3OQ==</p>
<b>Signature</b>	Firma de la petición por el TPP.  Ver 9.1 Firma para más información.	String	OB	Ver anexos
<b>TPP-Signature-Certificate</b>	Certificado del TPP usado para firmar la petición, en base64.	String	OB	<p><math>\wedge.\{1,5000\}\\$</math></p> <p>EJ: TPP-Signature-Certificate: MIIHgZCCBmugAwIBAgIIzZvBQIt0UcwDQYJ.....KoZlHv cNAQELBQA wSTELMAkGA1UEBhMCMCVVMxEzARBgNVBA</p>

**Body**

No viajan datos en el body de esta petición.

**6.3.4.2 Respuesta**

**HTTP Code**

200 si la petición ha ido bien

**Header**

Campo	Descripción	Tipo	Oblig.	Formato
<b>Content-Type</b>	Valores posibles:  application/json	String	OB	Ej: Content-Type: application/json

<b>X-Request-ID</b>	Identificador único de la operación asignado por el TPP.	String	OB	<b>UUID</b> $^{[0-9a-fA-F]\{8\}-[0-9a-fA-F]\{4\}-[0-9a-fA-F]\{4\}-[0-9a-fA-F]\{4\}-[0-9a-fA-F]\{12\}}\$$ Ej: X-Request-ID: 1b3ab8e8-0fd5-43d2-946e-d75958b172e7
---------------------	--	--------	----	--

#### Body

Campo	Descripción	Tipo	Oblig.	Formato
<b>account</b>	Identificador de la cuenta que se está consultando.  Nota: recomendado usarlo ya que podría pasar a parámetro obligatorio en futuras versiones.	AccountReference	OP	Ej: "account": {...}
<b>transactions</b>	Devolución de los datos en formato JSON, cuando los datos devueltos tienen un tamaño pequeño.	AccountReport	OP	Ej: "transactions": {...}
<b>_links</b>	Lista de hipervínculos para ser reconocidos por el TPP.  Tipos soportados en esta respuesta:	Links	OP	Ej: "_links": {...}
<b>psuMessage</b>	Texto a mostrar al PSU	String	OP	$^{.\{1,512\}}\$$ Ej: "psuMessage": "Información para PSU"
<b>tppMessages</b>	Mensaje para el TPP	List<TppMessage>	OP	Ej: "tppMessages": [...]

#### 6.3.4.3 Ejemplos

##### Ejemplo petición búsqueda enviando criterio de búsqueda por dateTo y dateFrom

GET

<https://www.hub.com/aspsp-name/v1.1/accounts/qwer3456tzui7890/transactions?dateFrom=2017-10-25&dateTo=2017-11-05&bookingStatus=booked>

Accept: application/json

X-Request-ID: 96201400-6ff9-11e8-adc0-fa7ae01bbebc

Authorization: Bearer 2YotnFZFEjr1zCsicMWpAA

Consent-ID: 7890-asdf-4321

PSU-IP-Address: 192.168.8.16

PSU-IP-Port: 443

PSU-Accept: application/json  
PSU-Accept-Charset: utf-8  
PSU-Accept-Encoding: gzip  
PSU-Accept-Language: es-ES  
PSU-User-Agent: Mozilla/5.0 (Windows NT 10.0; WOW64; rv:54.0) Gecko/20100101 Firefox/54.0  
PSU-Http-Method: GET  
PSU-Device-ID: f8b3feda-6fe3-11e8-adc0-fa7ae01bbebc  
PSU-GEO-Location: GEO:12.526347;54.649862  
Date: Sun, 26 Sep 2017 15:02:48 GMT

**Ejemplo petición búsqueda enviando criterio de búsqueda entryReferenceFrom**

GET <https://www.hub.com/aspsp-name/v1.1/accounts/qwer3456tzui7890/transactions?entryReferenceFrom=1234-asd-4564700&bookingStatus=booked>

Accept: application/json  
X-Request-ID: 96201400-6ff9-11e8-adc0-fa7ae01bbebc  
Authorization: Bearer 2YotnFZFEjr1zCsicMWpAA  
Consent-ID: 7890-asdf-4321  
PSU-IP-Address: 192.168.8.16  
PSU-IP-Port: 443  
PSU-Accept: application/json  
PSU-Accept-Charset: utf-8  
PSU-Accept-Encoding: gzip  
PSU-Accept-Language: es-ES  
PSU-User-Agent: Mozilla/5.0 (Windows NT 10.0; WOW64; rv:54.0) Gecko/20100101 Firefox/54.0  
PSU-Http-Method: GET  
PSU-Device-ID: f8b3feda-6fe3-11e8-adc0-fa7ae01bbebc  
PSU-GEO-Location: GEO:12.526347;54.649862  
Date: Sun, 26 Sep 2017 15:02:48 GMT

**Ejemplo respuesta con paginación**

HTTP/1.1 200 Ok  
X-Request-ID: 96201400-6ff9-11e8-adc0-fa7ae01bbebc  
Date: Sun, 26 Sep 2017 15:02:50 GMT

Content-Type: application/json  
{  
 "account": {  
 "iban": "ES11111111111111111111111111111111"  
 },  
 "transactions": {

```
"booked": [  
  {  
    "entryReference": "1234567",  
  },  
  "transactionAmount": {  
    "currency": "EUR",  
    "amount": "256.67"  
  },  
  "bookingDate": "2017-10-25",  
  "valueDate": "2017-10-26",  
  "remittanceInformationUnstructured": "Example for Remittance Information"  
},  
{  
  "entryReference": "1234568",  
},  
"transactionAmount": {  
  "currency": "EUR",  
  "content": "343.01"  
},  
"bookingDate": "2017-10-25",  
"valueDate": "2017-10-26",  
"remittanceInformationUnstructured": "Another example for Remittance  
Information"  
}  
],  
"_links": {  
  "account": {  
    "href": "/v1.1/accounts/qwer3456tzui7890"  
  },  
  "first": {  
    "href": "/v1.1/accounts/qwer3456tzui7890/transactions?"br/>  },  
  "next": {  
    "href": "/v1.1/accounts/qwer3456tzui7890/transactions?"br/>  },  
}  
}  
}
```

**Ejemplo petición obtener listado de órdenes permanentes**

GET <https://aspsp.example.es/aspsp-name/v1.1/accounts/qwer3456tzui7890/transactions?bookingStatus=information>

Accept: application/json

X-Request-ID: 96201400-6ff9-11e8-adc0-fa7ae01bbebc

Authorization: Bearer 2YotnFZFEjr1zCsicMWpAA

Consent-ID: 7890-asdf-4321

PSU-IP-Address: 192.168.8.16

PSU-IP-Port: 443

PSU-Accept: application/json

PSU-Accept-Charset: utf-8

PSU-Accept-Encoding: gzip

PSU-Accept-Language: es-ES

PSU-User-Agent: Mozilla/5.0 (Windows NT 10.0; WOW64; rv:54.0) Gecko/20100101 Firefox/54.0

PSU-Http-Method: GET

PSU-Device-ID: f8b3feda-6fe3-11e8-adc0-fa7ae01bbebc

PSU-GEO-Location: GEO:12.526347;54.649862

Date: Sun, 26 Sep 2017 15:02:48 GMT

**Ejemplo respuesta de listado de órdenes permanentes**

HTTP/1.1 200 Ok

X-Request-ID: 96201400-6ff9-11e8-adc0-fa7ae01bbebc

Date: Sun, 26 Sep 2017 15:02:50 GMT

Content-Type: application/json

```
{
  "account": {
    "iban": "ES1111111111111111111111"
  },
  "transactions": {
    "information": [
      {
        "creditorName": "John Miles",
        "creditorAccount": {
          "iban": "ES1111111111111111111111"
        },
        "transactionAmount": {
          "currency": "EUR",
          "amount": "256.67"
        },
        "remittanceInformationUnstructured": "Example for Remittance Information",
```

```
"bankTransactionCode": "PMNT-ICDT-STDO",
"additionInformationStructured":{
  "standingOrderDetails":{
    "startDate": "2018-03-01",
    "endDate": "2020-06-31",
    "executionRule": "preceding",
    "frequency": "monthly",
    "dayOfExecution": "24"
  }
}
}
```

#### Ejemplo respuesta con error

```
{
  "tppMessages": [{
    "category": "ERROR",
    "code": " ACCESS_EXCEDED "
  }
]
```

## 6.4 FCS: Establecer consentimiento para el servicio de confirmación de fondos

### 6.4.1 Consentimiento de confirmación de fondos

Con este servicio un TPP puede informar un consentimiento de confirmación de fondos al ASPSP sobre una cuenta especificada.

A diferencia de la solicitud de establecer consentimiento de información sobre cuentas, este consentimiento no tiene efectos secundarios sobre otros ya existentes.

Ej: no invalida un consentimiento previo.

#### 6.4.1.1 Petición

##### Endpoint

POST {provider}/{aspsp}/v2.1/consents/confirmation-of-funds

**Path**

<b>Campo</b>	<b>Descripción</b>	<b>Tipo</b>	<b>Oblig.</b>	<b>Formato</b>
<b>provider</b>	URL del HUB donde se publica el servicio.	String	OB	Ej: www.hub.com
<b>aspsp</b>	Nombre del ASPSP al que desea realizar la petición.	String	OB	Ej: aspsp-name

**Query parameters**

No se especifican campos adicionales.

**Header**

<b>Campo</b>	<b>Descripción</b>	<b>Tipo</b>	<b>Oblig.</b>	<b>Formato</b>
<b>X-Request-ID</b>	Identificador único de la operación asignado por el TPP.	String	OB	<b>UUID</b>  ^[0-9a-fA-F]{8}-[0-9a-fA-F]{4}-[0-9a-fA-F]{4}-[0-9a-fA-F]{4}-[0-9a-fA-F]{12}\$  Ej:  X-Request-ID: 1b3ab8e8-0fd5-43d2-946e-d75958b172e7
<b>PSU-ID</b>	Identificador que el PSU utiliza para identificarse en su ASPSP.  Puede ser informado incluso si se está usando un token de OAuth y, en tal caso, el ASPSP podría comprobar que el PSU-ID y el token se corresponden.	String	OP	Ej: PSU-ID: 12345678W
<b>PSU-ID-Type</b>	Tipo del PSU-ID. Necesario en escenarios donde el PSU tiene varios PSU-IDs como posibilidades de acceso.	String	OP	Ej: PSU-ID-Type: NIF
<b>PSU-Corporate-ID</b>	Identificador de "empresa" en los Canales Online.	String	OP	Ej: PSU-Corporate-ID: user@corporate.com
<b>PSU-Corporate-ID-Type</b>	Tipo del PSU-Corporate-ID necesario por el ASPSP para identificar su contenido.	String	OP	Ej: PSU-Corporate-ID-Type: email
<b>Authorization</b>	Bearer Token. Obtenido en una autenticación previa sobre OAuth2.	String	OB	Ej:  Authorization: Bearer 2YotnFZFEjr1zCsicMWpAA
<b>TPP-Redirect-Preferred</b>	Si es "true", el TPP ha comunicado al HUB que prefiere SCA por redirección.	Boolean	OP	Ej: TPP-Redirect-Preferred: true



Si es "false", el TPP ha comunicado al HUB que prefiere no ser redireccionado para SCA y el procedimiento será por flujo desacoplado.

Si el parámetro no es usado, el ASPSP elegirá el flujo SCA a aplicar dependiendo del método SCA elegido por el TPP/PSU.

**EMBEBIDO NO SOPORTADO EN ESTA VERSIÓN**

<b>TPP-Redirect-URI</b>	<p>URI del TPP donde el flujo de la transacción debe ser redirigido después de alguna de las fases del SCA.</p> <p>Es recomendado usar siempre este campo de cabecera.</p> <p>En el futuro, este campo podría cambiar a obligatorio.</p> <p>Se requiere que el dominio de esta URI sea el mismo que el contenido en el certificado web del TPP.</p>	String	COND	<p>^.{1,250}\$</p> <p>Ej: TPP-Redirect-URI:"https://tpp.example.es/cb"</p>
<b>TPP-Nok-Redirect-URI</b>	<p>Si esta URI es contenida, el TPP está solicitando redirigir el flujo de la transacción a esta dirección en vez de al TPP-Redirect-URI en caso de un resultado negativo del método de SCA por redirección.</p> <p>Se requiere que el dominio de esta URI sea el mismo que el contenido en el certificado web del TPP.</p>	String	OP	<p>^.{12,50}\$</p> <p>Ej: TPP-Nok-Redirect-URI:"https://tpp.example.es/cb/nok"</p>
<b>TPP-Explicit-Authorisation-Preferred</b>	<p>Si es igual a true, el TPP prefiere iniciar el proceso de autorización separadamente, por ej. debido a la necesidad de la autorización de un conjunto de operaciones simultáneamente.</p>	Boolean	OP	<p>Ej: TPP-Explicit-Authorisation-Preferred: false</p>

Si es false o el parámetro no es usado, no hay preferencia del TPP. El TPP asume una autorización directa de la transacción en el siguiente paso.

**Nota:** el ASPSP podría no tenerlo en cuenta si no lo soporta.

<b>TPP-Brand-Logging-Information</b>	Este campo podría ser usado por el TPP para informar al ASPSP acerca de la marca (Brand) usada por el TPP de cara al PSU. Esta información puede ser usada para mejorar la comunicación entre el ASPSP y el PSU o el ASPSP y el TPP.	String	OP	^.{1,70}\$ Ej: TPP-Brand-Logging-Information: Marca del TPP
<b>TPP-Rejection-NoFunds-Preferred</b>	<b>Nota:</b> Este campo será ignorado en caso de venir informado por el TPP.	String	OP	
<b>TPP-Notification-URI</b>	<b>Nota:</b> Este campo será ignorado en caso de venir informado por el TPP.	String	OP	
<b>TPP-Notification-Content-Preferred</b>	<b>Nota:</b> Este campo será ignorado en caso de venir informado por el TPP.	String	OP	

**Body**

<b>Campo</b>	<b>Descripción</b>	<b>Tipo</b>	<b>Oblig.</b>	<b>Formato</b>
<b>account</b>	Cuenta sobre la que se realizará la consulta de fondos.	AccountReference	OB	Ej: "access": {...}
<b>cardNumber</b>	Número de tarjeta de la tarjeta emitida por el PIISP. Debe ser enviada si está disponible.	String	OP	^.{1,35}\$
<b>cardExpiryDate</b>	Fecha de caducidad de la tarjeta emitida por el PIISP.	String	OP	<b>ISODate</b> Ej: "validUntil": "2018-05-17"
<b>cardInformation</b>	Explicación adicional del producto.	String	OP	^.{1,140}\$
<b>registrationInformation</b>	Información adicional acerca del proceso de registro para el PSU. Por ej. una referencia al contrato entre TPP/PSU	String	OP	^.{1,140}\$

### 6.4.1.2 Respuesta

#### HTTP Code

201 si el recurso ha sido creado

#### Response code

Código de respuesta HTTP 201 si el recurso se crea correctamente.

#### Header

Campo	Descripción	Tipo	Oblig.	Formato
<b>Location</b>	Contiene el hyperlink al recurso generado	String	OB	<b>Max512Text</b>  Ej: Location: /v2.1/consents/confirmation-of-funds/{consentId}
<b>X-Request-ID</b>	Identificador único de la operación asignado por el TPP.	String	OB	<b>UUID</b>  ^[0-9a-fA-F]{8}-[0-9a-fA-F]{4}-[0-9a-fA-F]{4}-[0-9a-fA-F]{4}-[0-9a-fA-F]{12}\$  Ej:  X-Request-ID: 1b3ab8e8-0fd5-43d2-946e-d75958b172e7
<b>ASPSP-SCA-Approach</b>	Valor devuelto si el método SCA ha sido fijado. Valores posibles:  <ul style="list-style-type: none"> <li>EMBEDDED</li> <li>DECOUPLED</li> <li>REDIRECT</li> </ul> El SCA basado en OAuth será tomado como REDIRECT.	String	COND	Ej: ASPSP-SCA-Approach: REDIRECT
<b>ASPSP-Notification-Support</b>	No usado. Servicios de notificación de estado del recurso no soportados	Boolean	NA	
<b>ASPSP-Notification-Content</b>	No usado. Servicios de notificación de estado del recurso no soportados	String	NA	

#### Body

Campo	Descripción	Tipo	Oblig.	Formato
<b>consentStatus</b>	Estado del consentimiento. Ver valores definidos en 9.5 Estados de consentimiento	String	OB	Ej: "consentStatus": "received"

<b>consentId</b>	Identificador del recurso que referencia al consentimiento. Debe ser contenido si se generó un consentimiento.	String	OB	$\wedge.\{1,36\}\$$ Ej: "consentId":"123-QWE-456"
<b>scaMethods</b>	<p>Este elemento es contenido si SCA es requerido y si el PSU puede elegir entre diferentes métodos de autenticación.</p> <p>Si este dato es contenido también se informará el link "startAuthorisationWithAuthenticationMethodSelection".</p> <p>Esto métodos deberán ser presentados al PSU.</p> <p><b>Nota:</b> Solo si ASPSP soporta selección del método SCA</p>	List<AuthenticationObject>	COND	Ej: "scaMethods": [...]
<b>_links</b>	<p>Lista de hipervínculos para ser reconocidos por el TPP. Tipos soportados en esta respuesta:</p> <ul style="list-style-type: none"> <li>• scaRedirect: en caso de SCA por redirección. Link donde el navegador del PSU debe ser redireccionado por el TPP.</li> <li>• startAuthorisation: en caso de que un inicio explícito de la autorización de la transacción sea necesario (no hay selección del método SCA)</li> <li>• startAuthorisationWithAuthenticationMethodSelection: link al end-point de autorización donde el sub-recurso de autorización tiene que ser generado mientras se selecciona el método SCA. Este enlace es contenido bajo las mismas condiciones que el campo "scaMethods"</li> <li>• self: link al recurso creado por esta petición.</li> <li>• status: link para recuperar el estado de la transacción.</li> </ul>	Links	OB	Ej: "_links": {...}

- scaStatus: link para consultar el estado SCA correspondiente al sub-recurso de autorización. Este link es solo contenido si un sub-recurso de autorización ha sido creado.

<b>psuMessage</b>	Texto a mostrar al PSU.	String	OP	^{1,500}\$ Ej: "psuMessage": "Información para PSU"
<b>tppMessages</b>	Mensaje para el TPP.	List<Tpp Message >	OP	Ej: "tppMessages": [...]

### 6.4.1.3 Ejemplos

#### Ejemplo petición consentimiento

POST <https://www.hub.com/aspsp-name/v2.1/consents/confirmation-of-funds>

Content-Encoding: gzip

Content-Type: application/json

X-Request-ID: 10391c7e-ad88-49ec-a2ad-00aacb1f6541

Authorization: Bearer 2YotnFZFEjr1zCsicMWpAA

PSU-IP-Address: 192.168.8.16

PSU-IP-Port: 443

PSU-Accept: application/json

PSU-Accept-Charset: utf-8

PSU-Accept-Encoding: gzip

PSU-Accept-Language: es-ES

PSU-User-Agent: Mozilla/5.0 (Windows NT 10.0; WOW64; rv:54.0) Gecko/20100101 Firefox/54.0

PSU-Http-Method: POST

PSU-Device-ID: f8b3feda-6fe3-11e8-adc0-fa7ae01bbebc

PSU-GEO-Location: GEO:12.526347;54.649862

TPP-Redirect-Preferred: true

TPP-Redirect-URI: https://www.tpp.com/cb

TPP-Nok-Redirect-URI: https://www.tpp.com/cb/nok

Date: Sun, 26 Sep 2017 15:02:37 GMT

```
{
  "account": {
    "iban": "ES1111111111111111111111"
  },
}
```

```
"cardNumber": "123456781234",
"cardExpiryDate": "2020-12-31",
"cardInformation": "MyMerchant Loyalty Card",
"registrationInformation": "Your contrat Number 1234 with MyMerchant is completed with the
registration with your bank."
}
```

#### **Ejemplo respuesta en caso de SCA por redirección con un sub-recurso de autorización generado implícitamente**

HTTP/1.1 201 Created

X-Request-ID: 10391c7e-ad88-49ec-a2ad-00aacb1f6541

ASPSP-SCA-Approach: REDIRECT

Date: Sun, 26 Sep 2017 15:02:43 GMT

Location: [/v2.1/consents/confirmation-of-funds/123-asdf-456](#)

Content-Type: application/json

```
{
  "consentStatus": "received",
  "consentId": "123-asdf-456",
  "_links": {
    "scaRedirect": {
      "href": "https://hub.example.es/authorization "
    },
    "self": {
      "href": "/v2.1/consents/confirmation-of-funds/123-asdf-456",
    },
    "status": {
      "href": "/v2.1/consents/confirmation-of-funds/123-asdf-456/status"
    },
    "scaStatus": {
      "href": "/v2.1/consents/123-asdf-456/authorisations/confirmation-of-
funds/123auth456"
    }
  }
}
```

#### **6.4.2 Obtener estado del consentimiento**

Este servicio permite al TPP conocer el estado de una solicitud de consentimiento iniciada previamente.

### 6.4.2.1 Petición

#### Endpoint

GET {provider}/{aspsp}/v2.1/consents/confirmation-of-funds/{consent-id}/status

#### Path

Campo	Descripción	Tipo	Oblig.	Formato
<b>provider</b>	URL del HUB donde se publica el servicio.	String	OB	Ej: www.hub.com
<b>aspsp</b>	Nombre del ASPSP al que desea realizar la petición.	String	OB	Ej: aspsp-name
<b>consentId</b>	Identificador del recurso que referencia al consentimiento.  Enviado previamente como respuesta a un mensaje de solicitud de consentimiento del TPP.	String	OB	^.{1,36}\$  Ej:123-qwerty-456

#### Query parameters

No se especifican campos adicionales.

#### Header

Campo	Descripción	Tipo	Oblig.	Formato
<b>X-Request-ID</b>	Identificador único de la petición asignado por el TPP.	String	OB	<b>UUID</b>  ^[0-9a-fA-F]{8}-[0-9a-fA-F]{4}-[0-9a-fA-F]{4}-[0-9a-fA-F]{4}-[0-9a-fA-F]{12}\$  Ej:  X-Request-ID: 1b3ab8e8-0fd5-43d2-946e-d75958b172e7
<b>Authorization</b>	Bearer Token. Obtenido en una autenticación previa sobre OAuth2.	String	OB	Ej:  Authorization: Bearer 2YotnFZFEjr1zCsicMWpAA

#### Body

No viajan datos adicionales.

### 6.4.2.2 Respuesta

Este mensaje es devuelto al TPP como respuesta al mensaje de solicitud del estado del consentimiento.

**Response code****HTTP Code**

200 si la petición ha ido bien.

**Header**

Campo	Descripción	Tipo	Oblig.	Formato
<b>X-Request-ID</b>	Identificador único de la petición asignado por el TPP.	String	OB	<b>UUID</b>  ^[0-9a-fA-F]{8}-[0-9a-fA-F]{4}-[0-9a-fA-F]{4}-[0-9a-fA-F]{4}-[0-9a-fA-F]{12}\$  Ej:  X-Request-ID: 1b3ab8e8-0fd5-43d2-946e-d75958b172e7

**Body**

Campo	Descripción	Tipo	Oblig.	Formato
<b>consentStatus</b>	Estado de autenticación del consentimiento. Ver valores definidos en 9.5 Estados de consentimiento	String	OB	Ej: "consentStatus":"valid"
<b>psuMessage</b>	Texto a mostrar al PSU	String	OP	^.{1,500}\$  Ej: "psuMessage":"Información para PSU"
<b>tppMessages</b>	Mensaje para el TPP	List<TppMessage>	OP	Ej: "tppMessages":[...]

**6.4.2.3 Ejemplos****Ejemplo petición**

GET <https://www.hub.com/aspsp-name/v2.1/consents/confirmation-of-funds/123asdf456/status>

Accept: application/json

X-Request-ID: 96201400-6ff9-11e8-adc0-fa7ae01bbebc

Authorization: Bearer 2YotnFZFEjr1zCsicMWpAA

PSU-IP-Address: 192.168.8.16

PSU-IP-Port: 443

PSU-Accept: application/json

PSU-Accept-Charset: utf-8

PSU-Accept-Encoding: gzip

PSU-Accept-Language: es-ES

PSU-User-Agent: Mozilla/5.0 (Windows NT 10.0; WOW64; rv:54.0) Gecko/20100101 Firefox/54.0



PSU-Http-Method: GET

PSU-Device-ID: f8b3feda-6fe3-11e8-adc0-fa7ae01bbebc

PSU-GEO-Location: GEO:12.526347;54.649862

Date: Sun, 26 Sep 2017 15:02:48 GMT

### Ejemplo respuesta

HTTP/1.1 200 Ok

X-Request-ID: 96201400-6ff9-11e8-adc0-fa7ae01bbebc

Date: Sun, 26 Sep 2017 15:02:50 GMT

Content-Type: application/json

```
{
  "consentStatus": "valid"
}
```

## 6.4.3 Recuperar información del consentimiento

### 6.4.3.1 Petición

Este mensaje es enviado por el TPP como petición para recuperar la información de un consentimiento de confirmación de fondos previamente creado. Especialmente útil para el TPP en casos donde el consentimiento fue gestionado directamente entre el ASPSP y PSU.

#### Endpoint

GET {provider}/{aspsp}/v2.1/consents/confirmation-of-funds/{consentId}

#### Path

Campo	Descripción	Tipo	Oblig.	Formato
<b>provider</b>	URL del HUB donde se publica el servicio.	String	OB	Ej: www.hub.com
<b>aspsp</b>	Nombre del ASPSP al que desea realizar la petición.	String	OB	Ej: aspsp-name
<b>consentId</b>	Identificador del recurso que referencia al consentimiento.  Enviado previamente como respuesta a un mensaje de solicitud de consentimiento del TPP.	String	OB	^{1,36}\$  Ej: 7890-asdf-4321

#### Query parameters

No se especifican campos adicionales.

#### Header

Los mismos que los definidos en el apartado 6.4.2.1

**Body**

No viajan datos adicionales.

**6.4.3.2 Respuesta**

Este mensaje es devuelto al TPP como respuesta al mensaje de recuperar información del consentimiento.

**HTTP Code**

200 si la petición ha ido bien.

**Header**

Los mismos que los definidos en el apartado 6.4.2.2

**Body**

Campo	Descripción	Tipo	Oblig.	Formato
<b>account</b>	Cuenta sobre la que se realizará la consulta de fondos.	AccountReference	OB	Ej: "access": {...}
<b>cardNumber</b>	Número de tarjeta de la tarjeta emitida por el PIISP. Debe ser enviada si está disponible.	String	OP	^.{1,35}\$
<b>cardExpiryDate</b>	Fecha de caducidad de la tarjeta emitida por el PIISP.	String	OP	<b>ISODate</b> Ej: "validUntil":"2018-05-17"
<b>cardInformation</b>	Explicación adicional del producto.	String	OP	^.{1,140}\$
<b>registrationInformation</b>	Información adicional acerca del proceso de registro para el PSU. Por ej. una referencia al contrato entre TPP/PSU	String	OP	^.{1,140}\$
<b>consentStatus</b>	Estado del consentimiento. Valores definidos en anexos.	String	OB	Ej: "consentStatus":"valid"
<b>psuMessage</b>	Texto enviado al TPP a para ser mostrado al PSU.	String	OP	^.{1,500}\$ Ej: "psuMessage":"Información para PSU"
<b>tppMessages</b>	Mensaje para el TPP.	List<TppMessage>	OP	Ej: "tppMessages":[...]

### 6.4.3.3 Ejemplos

#### Ejemplo petición

GET <https://www.hub.com/aspsp-name/v2.1/consents/confirmation-of-funds/7890-asdf-4321/>  
Accept: application/json  
X-Request-ID: 96201400-6ff9-11e8-adc0-fa7ae01bbebc  
Authorization: Bearer 2YotnFZFEjr1zCsicMWpAA  
PSU-IP-Address: 192.168.8.16  
PSU-IP-Port: 443  
PSU-Accept: application/json  
PSU-Accept-Charset: utf-8  
PSU-Accept-Encoding: gzip  
PSU-Accept-Language: es-ES  
PSU-User-Agent: Mozilla/5.0 (Windows NT 10.0; WOW64; rv:54.0) Gecko/20100101 Firefox/54.0  
PSU-Http-Method: GET  
PSU-Device-ID: f8b3feda-6fe3-11e8-adc0-fa7ae01bbebc  
PSU-GEO-Location: GEO:12.526347;54.649862  
Date: Sun, 26 Sep 2017 15:02:48 GMT

#### Ejemplo respuesta

HTTP/1.1 200 Ok  
X-Request-ID: 96201400-6ff9-11e8-adc0-fa7ae01bbebc  
Date: Sun, 26 Sep 2017 15:02:50 GMT  
Content-Type: application/json  
{  
 "account": {  
 "iban": "ES11111111111111111111111111111111"  
 },  
 "cardNumber": "123456781234",  
 "cardExpiryDate": "2020-12-31",  
 "cardInformation": "MyMerchant Loyalty Card",  
 "registrationInformation": "Your contrat Number 1234 with MyMerchant is completed with the registration with your bank."  
 "consentStatus": "valid"  
}

### 6.4.4 Revocar consentimiento

#### 6.4.4.1 Petición

Este servicio permite solicitar la eliminación de un consentimiento previamente creado en el ASPSP.

**Endpoint**

DELETE {provider}/{aspsp}/v2.1/consents/confirmation-of-funds/{consentId}

**Path**

Campo	Descripción	Tipo	Oblig.	Formato
<b>provider</b>	URL del HUB donde se publica el servicio.	String	OB	Ej: www.hub.com
<b>aspsp</b>	Nombre del ASPSP al que desea realizar la petición.	String	OB	Ej: aspsp-name
<b>consentId</b>	Identificador del recurso que referencia al consentimiento.  Enviado previamente como respuesta a un mensaje de solicitud de consentimiento del TPP.	String	OB	^.{1,36}\$  Ej: 7890-asdf-4321

**Query parameters**

No se especifican campos adicionales.

**Header**

Los mismos que los definidos en el apartado 6.4.2.1

**Body**

No viajan datos adicionales.

**6.4.4.2 Respuesta**

Este mensaje es enviado al TPP como respuesta a la solicitud de eliminar el consentimiento.

**Response code**

Código de respuesta HTTP 204 para una cancelación correcta.

**Header**

Los mismos que los definidos en el apartado 6.4.2.2

**Body**

No se especifican campos adicionales.

### 6.4.4.3 Ejemplos

#### Ejemplo petición

DELETE <https://www.hub.com/aspsp-name/v2.1/consents/confirmation-of-funds/7890-asdf-4321>

Accept: application/json

X-Request-ID: 96201400-6ff9-11e8-adc0-fa7ae01bbebc

Authorization: Bearer 2YotnFZFEjr1zCsicMWpAA

PSU-IP-Address: 192.168.8.16

PSU-IP-Port: 443

PSU-Accept-Charset: utf-8

PSU-Accept-Encoding: gzip

PSU-Accept-Language: es-ES

PSU-User-Agent: Mozilla/5.0 (Windows NT 10.0; WOW64; rv:54.0) Gecko/20100101 Firefox/54.0

PSU-Http-Method: DELETE

PSU-Device-ID: f8b3feda-6fe3-11e8-adc0-fa7ae01bbebc

PSU-GEO-Location: GEO:12.526347;54.649862

Date: Sun, 26 Sep 2017 15:02:48 GMT

#### Ejemplo respuesta

HTTP/1.1 204 Ok

X-Request-ID: 96201400-6ff9-11e8-adc0-fa7ae01bbebc

Date: Sun, 26 Sep 2017 15:02:50 GMT

## 6.5 Sesiones: combinación de servicios AIS y PIS

El soporte de sesiones permite combinar servicios AIS y PIS en una misma sesión.

El soporte de la sesión viene determinado por el token de acceso obtenido tras realizar protocolo OAuth2 (pre-step)

Para que la sesión sea soportada, el token de acceso debe haberse obtenido para los scope "PIS" y "AIS" y, el TPP, disponer de los roles de PISP y AISP en su certificado eIDAS.

## 6.6 Procesos comunes a los servicios

### 6.6.1 Inicio del proceso de autorización (explícita)

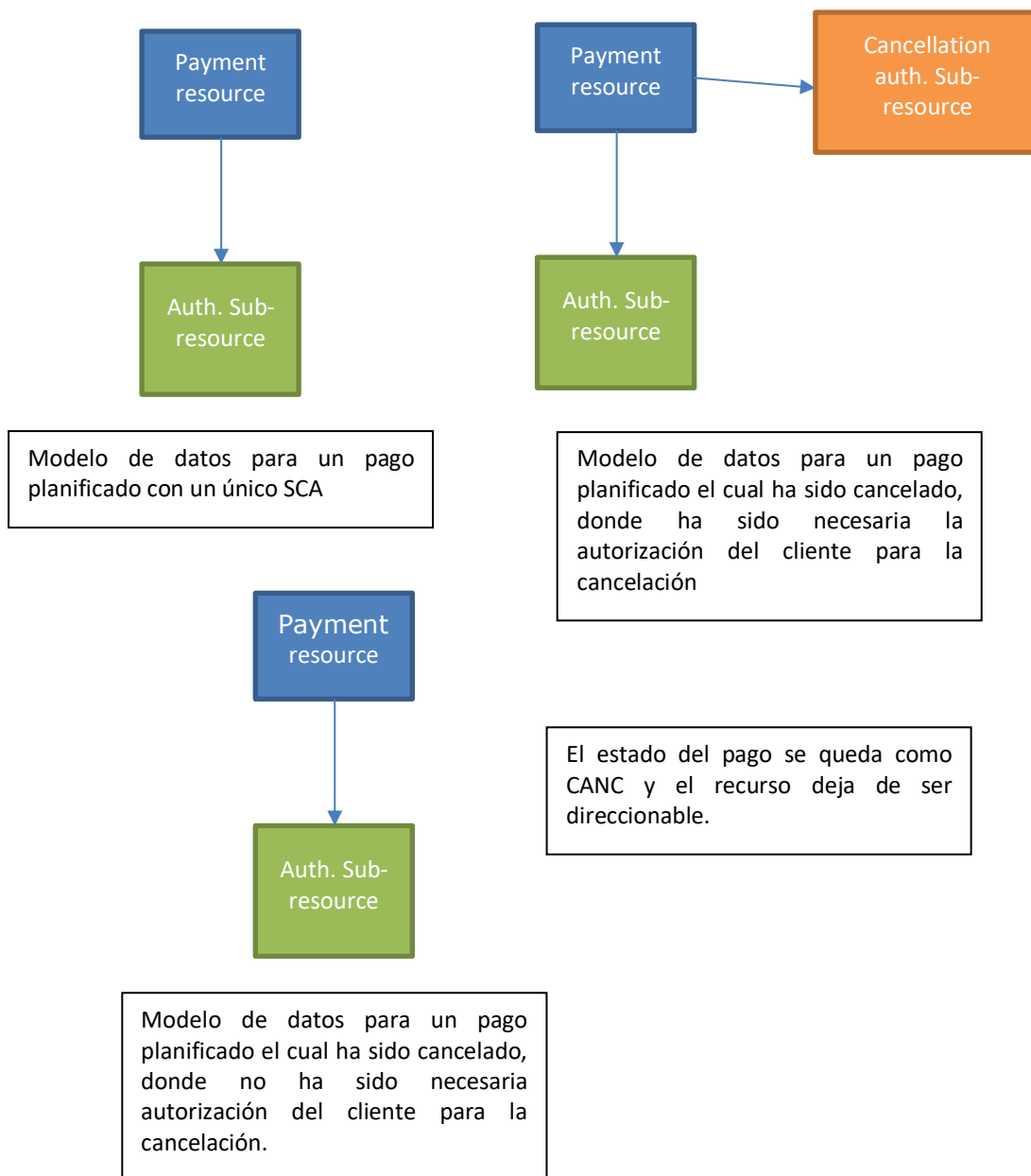
#### Uso

El proceso de iniciar autorización es un proceso necesario para crear un nuevo sub-recurso de autorización (Si no se ha creado implícitamente). Aplica en los siguientes escenarios:

- El ASPSP ha indicado con un link "startAuthorisation" en la respuesta a una petición de inicio de pago que un inicio explícito del proceso de autorización es necesario por el TPP.

- El ASPSP ha indicado con un link "startAuthorisation" en la respuesta a una petición de cancelar pago que un inicio explícito del proceso de autorización es necesario por el TPP.
- El ASPSP ha indicado con un link "startAuthorisation" en la respuesta a una petición de consentimiento de información sobre cuentas que un inicio explícito del proceso de autorización es necesario por el TPP.
- El ASPSP ha indicado con un link "startAuthorisation" en la respuesta a una petición de consentimiento de Confirmación de fondos que un inicio explícito del proceso de autorización es necesario por el TPP.

**Modelo de datos abstracto**



### 6.6.1.1 Petición

#### Endpoint en caso de Consentimiento de Confirmación de Fondos

POST {provider}/{aspsp}/v2.1/consents/confirmation-of-funds/{consentId}/authorisations

#### Endpoint en caso de Inicio de Pago

POST {provider}/{aspsp}/v1.1/{payment-service}/{payment-product}/{paymentId}/authorisations

#### Endpoint en caso de Cancelación de Pago

POST {provider}/{aspsp}/v1.1/{payment-service}/{payment-product}/{paymentId}/cancellation-authorisations

#### Endpoint en caso de Consentimiento de Información sobre Cuentas

POST {provider}/{aspsp}/v1.1/consents/{consentId}/authorisations

#### Path

Campo	Descripción	Tipo	Oblig.	Formato
<b>provider</b>	URL del Hub donde se publica el servicio.	String	OB	Ej: hub.example.es
<b>aspsp</b>	Nombre del ASPSP al que desea realizar la petición.	String	OB	Ej:aspsp-name
<b>payment-service</b>	Posibles valores son: <ul style="list-style-type: none"><li>payments</li><li>bulk-payments</li><li>periodic-payments</li></ul>	String	COND	Ej: {provider}/v1.1/payments
<b>payment-product</b>	Producto de pago a usar. Lista de productos soportados: <ul style="list-style-type: none"><li>sepa-credit-transfers</li><li>instant-sepa-credit-transfers</li><li>target-2-payments</li><li>cross-border-credit-transfers</li></ul>	String	COND	Ej: {provider}/v1.1/payments/sepa-credit-transfers/
<b>paymentId, consentId</b>	Identificador del recurso que referencia a la iniciación de pago o consentimiento.	String	OB	^.{1,36}\$ Ej:123-qwe-456

#### Query parameters

No se especifican parámetros adicionales para esta petición.

#### Header

Campo	Descripción	Tipo	Oblig.	Formato
-------	-------------	------	--------	---------

<b>Content-Type</b>	Valor: application/json	String	OB	Content-Type: application/json
<b>X-Request-ID</b>	Identificador único de la operación asignado por el TPP y remitido a través del HUB al ASPSP	String	OB	<b>UUID</b>  ^[0-9a-fA-F]{8}-[0-9a-fA-F]{4}-[0-9a-fA-F]{4}-[0-9a-fA-F]{4}-[0-9a-fA-F]{12}\$  Ej:  X-Request-ID: 1b3ab8e8-0fd5-43d2-946e-d75958b172e7
<b>Authorization</b>	Bearer Token. Obtenido en una autenticación previa sobre OAuth2.	String	OB	Ej:  Authorization: Bearer 2YotnFZFEjr1zCsicMWpAA
<b>PSU-ID</b>	Identificador que el PSU utiliza para identificarse en su ASPSP.  Puede ser informado incluso si se está usando un token de OAuth y, en tal caso, el ASPSP podría comprobar que el PSU-ID y el token se corresponden.	String	OP	Ej: PSU-ID: 12345678W
<b>PSU-ID-Type</b>	Tipo del PSU-ID. Necesario en escenarios donde el PSU tiene varios PSU-IDs como posibilidades de acceso.	String	OP	Ej: PSU-ID-Type: NIF
<b>PSU-Corporate-ID</b>	Identificador de "empresa" en los Canales Online.	String	OP	Ej: PSU-Corporate-ID: user@corporate.com
<b>PSU-Corporate-ID-Type</b>	Tipo del PSU-Corporate-ID necesario por el ASPSP para identificar su contenido.  TBD	String	OP	Ej: PSU-Corporate-ID-Type: email
<b>TPP-Redirect-Preferred</b>	Si es "true", el TPP ha comunicado al HUB que prefiere SCA por redirección.  Si es "false", el TPP ha comunicado al HUB que prefiere no ser redireccionado para SCA y el procedimiento será por flujo desacoplado.  Si el parámetro no es usado, el ASPSP elegirá el flujo SCA a aplicar dependiendo del método SCA elegido por el TPP/PSU.	Boolean	OP	Ej: TPP-Redirect-Preferred: true

**EMBEBIDO NO SOPORTADO EN ESTA VERSIÓN**



<b>TPP-Redirect-URI</b>	URI del HUB donde el flujo de la transacción debe ser redirigido después de finalizar el SCA por redirect.  Es recomendado usar siempre este campo de cabecera.  En el futuro, este campo podría cambiar a obligatorio.	String	COND	^.{1,250}\$  Ej: TPP-Redirect-URI:"https://hub.example.es/cb"
<b>TPP-Nok-Redirect-URI</b>	Si esta URI es contenida, el HUB está solicitando redirigir el flujo de la transacción a esta dirección en vez de al TPP-Redirect-URI en caso de un resultado negativo del método de SCA por redirección.	String	OP	^.{1,250}\$  Ej: TPP-Nok-Redirect-URI:"https://hub.example.es/cb/nok"

**Body**

No se especifican campos adicionales.

**6.6.1.2 Respuesta**

**HTTP Code**

201 si el recurso ha sido creado

**Header**

Campo	Descripción	Tipo	Oblig.	Formato
<b>Location</b>	Contiene el link relativo al recurso generado.	String	OB	Ej: Location: /v1.1/payments/{payment-product}/{paymentId}/authorisations/123qwerty/456
<b>X-Request-ID</b>	Identificador único de la operación asignado por el TPP y remitido a través del HUB al ASPSP.	String	OB	<b>UUID</b>  ^[0-9a-fA-F]{8}-[0-9a-fA-F]{4}-[0-9a-fA-F]{4}-[0-9a-fA-F]{4}-[0-9a-fA-F]{12}\$  Ej:  X-Request-ID: 1b3ab8e8-0fd5-43d2-946e-d75958b172e7
<b>ASPSP-SCA-Approach</b>	Valor devuelto si el método SCA ha sido fijado. Valores posibles:  <ul style="list-style-type: none"> <li>EMBEDDED</li> <li>DECOUPLED</li> </ul>	String	COND	Ej: ASPSP-SCA-Approach: REDIRECT

- REDIRECT

El SCA basado en OAuth2 será tomado como REDIRECT.

#### Body

Campo	Descripción	Tipo	Oblig.	Formato
<b>scaStatus</b>	Estado SCA	String	OB	Ej: "scaStatus": "received"
<b>authorisationId</b>	Identificador del recurso que referencia al sub-recurso de autorización creado.	String	OB	^. {1,36}\$  Ej: "authorisationId": "1b3ab8e8-0fd5-43d2-946e-d75958b172e7"
<b>scaMethods</b>	<p>Este elemento es contenido si SCA es requerido y si el PSU puede elegir entre diferentes métodos de autenticación.</p> <p>Si este dato es contenido también se informará el link "selectAuthenticationMethod".</p> <p>Estos métodos deberán ser presentados al PSU.</p> <p><b>Nota:</b> Solo si ASPSP soporta selección del método SCA</p>	List<AuthenticationObject>	COND	Ej: "scaMethods": [...]
<b>_links</b>	<p>Lista de hipervínculos para ser reconocidos por el TPP. Tipos soportados en esta respuesta:</p> <ul style="list-style-type: none"> <li>• scaRedirect: en caso de SCA por redirección. Link donde el navegador del PSU debe ser redireccionado por el TPP.</li> <li>• selectAuthenticationMethod: link al sub-recurso de autorización o de autorización de cancelación donde el método SCA seleccionado será informado.</li> <li>• scaStatus: link para consultar el estado SCA correspondiente al sub-recurso de autorización.</li> </ul>	Links	OB	Ej: "_links": {...}

---

<b>psuMessage</b>	Texto enviado al TPP a través del HUB para ser mostrado al PSU.	String	OP	^.{1,512}\$ Ej: "psuMessage": "Información para PSU"
<b>tppMessages</b>	Mensaje para el TPP enviado a través del HUB.	List<TppMessage>	OP	Ej: "tppMessages": [...]

### 6.6.1.3 Ejemplos

#### Ejemplo petición sobre una Cancelación de Pago

POST <https://hub.example.es/aspsp-name/v1.1/payments/sepa-credit-transfers/qwert1234tzui7890/cancellation-authorisations>

Content-Encoding: gzip

Content-Type: application/json

X-Request-ID: 10391c7e-ad88-49ec-a2ad-00aacb1f6541

Authorization: Bearer 2YotnFZFEjr1zCsicMWpAA

PSU-IP-Address: 192.168.8.16

PSU-IP-Port: 443

PSU-Accept: application/json

PSU-Accept-Charset: utf-8

PSU-Accept-Encoding: gzip

PSU-Accept-Language: es-ES

PSU-User-Agent: Mozilla/5.0 (Windows NT 10.0; WOW64; rv:54.0) Gecko/20100101 Firefox/54.0

PSU-Http-Method: POST

PSU-Device-ID: f8b3feda-6fe3-11e8-adc0-fa7ae01bbebc

PSU-GEO-Location: GEO:12.526347;54.649862

Date: Sun, 26 Sep 2017 15:02:37 GMT

#### Ejemplo respuesta en caso de SCA por redirección

HTTP/1.1 201 Created

X-Request-ID: 10391c7e-ad88-49ec-a2ad-00aacb1f6541

ASPSP-SCA-Approach: REDIRECT

Date: Sun, 26 Sep 2017 15:02:43 GMT

Location: </v1.1/payments/sepa-credit-transfers/123-qwe-456/cancellation-authorisations/123auth456>

Content-Type: application/json

```
{
  "scaStatus": "received",
  "authorisationId": "123auth456",
  "_links": {
    "scaRedirect": {
      "href": "https://hub.example.es/authorize "
```

```

    },
    "scaStatus": {
        "href": "/v1.1/payments/sepa-credit-transfers/123-qwe-456/cancellation-
        authorisations/123auth456"
    }
}
}
}

```

## 6.6.2 Obtener sub-recursos de la autorización

Proporcionará un array de identificadores de recursos para todos los sub-recursos de autorización generados.

### 6.6.2.1 Petición

#### Endpoint en caso de Cancelación de Pago

GET {provider}/{aspsp}/v1.1/{payment-service}/{payment-product}/{paymentId}/cancellation-authorisations

#### Path

Campo	Descripción	Tipo	Oblig.	Formato
<b>provider</b>	URL del ASPSP donde se publica el servicio.	String	OB	Ej: hub.example.es
<b>aspsp</b>	Nombre del ASPSP al que desea realizar la petición.	String	OB	Ej:aspsp-name
<b>payment-service</b>	Posibles valores son: <ul style="list-style-type: none"> <li>payments</li> <li>bulk-payments</li> <li>periodic-payments</li> </ul>	String	COND	Ej: {provider}/v1.1/payments
<b>payment-product</b>	Producto de pago a usar. Lista de productos soportados: <ul style="list-style-type: none"> <li>sepa-credit-transfers</li> <li>instant-sepa-credit-transfers</li> <li>target-2-payments</li> <li>cross-border-credit-transfers</li> </ul>	String	COND	Ej: {provider}/v1.1/payments/sepa-credit-transfers/

<b>paymentId</b>	Identificador del recurso que referencia a la iniciación de pago.	String	OB	^.{1,36}\$ Ej:123-qwe-456
------------------	---	--------	----	------------------------------

## Query parameters

No se especifican campos adicionales.

## Header

Campo	Descripción	Tipo	Oblig.	Formato
<b>X-Request-ID</b>	Identificador único de la operación asignado por el TPP y remitido a través del HUB al ASPSP	String	OB	UUID  ^[0-9a-fA-F]{8}-[0-9a-fA-F]{4}-[0-9a-fA-F]{4}-[0-9a-fA-F]{4}-[0-9a-fA-F]{12}\$  Ej:  X-Request-ID: 1b3ab8e8-0fd5-43d2-946e-d75958b172e7
<b>TPP-HUB-ID</b>	Identificador del TPP que se comunica a través del HUB. Número de registro del TPP.	String	OP	^.{1,70}\$ Ej: TPP-HUB-ID: PSDES-BDE-3DFD21
<b>Authorization</b>	Bearer Token. Obtenido en una autenticación previa sobre OAuth2.	String	OB	Ej:  Authorization: Bearer 2YotnFZFEjr1zCsicMWpAA
<b>PSU-IP-Address</b>	Dirección IP de la petición HTTP entre el PSU y el TPP.	String	OB	^[0-9]{1,3}\.[0-9]{1,3}\.[0-9]{1,3}\.[0-9]{1,3}\$  Ej:  PSU-IP-Address: 192.168.16.5
<b>PSU-IP-Port</b>	Puerto IP de la petición HTTP entre el PSU y el TPP si está disponible.	String	OP	^\d{1,5}\$  Ej: PSU-IP-Port: 443
<b>PSU-Accept</b>	Accept header de la petición HTTP entre PSU y el TPP.	String	OP	^.{1,50}\$  Ej: PSU-Accept: application/json
<b>PSU-Accept-Charset</b>	Accept charset header de la petición HTTP entre PSU y el TPP.	String	OP	^.{1,50}\$  Ej: PSU-Accept-Charset: utf-8
<b>PSU-Accept-Encoding</b>	Accept encoding header de la petición HTTP entre PSU y el TPP.	String	OP	^.{1,50}\$  Ej: PSU-Accept-Encoding: gzip
<b>PSU-Accept-Language</b>	Accept language header de la petición HTTP entre PSU y el TPP.	String	OP	^.{1,50}\$  Ej: PSU-Accept-Language: es-ES
<b>PSU-User-Agent</b>	Navegador o sistema operativo de la petición HTTP entre el PSU y el TPP.	String	OP	Ej:

				PSU-User-Agent: Mozilla/5.0 (Windows; U; Windows NT 6.1; en-US; rv:1.9.1.5) Gecko/20091102 Firefox/3.5.5 (.NET CLR 3.5.30729)
<b>PSU-Http-Method</b>	Método HTTP usado en la interfaz entre PSU y TPP. Valores permitidos: <ul style="list-style-type: none"> <li>• POST</li> <li>• GET</li> <li>• PUT</li> <li>• PATCH</li> <li>• DELETE</li> </ul>	String	OP	Ej: PSU-Http-Method: DELETE
<b>PSU-Device-ID</b>	UUID (Universally Unique Identifier) para un dispositivo. El UUID identifica al dispositivo o a una instalación de una aplicación en un dispositivo. Este ID no debe ser modificado hasta la desinstalación de la aplicación del dispositivo.	String	OP	UUID $^{[0-9a-fA-F]\{8\}-[0-9a-fA-F]\{4\}-[0-9a-fA-F]\{4\}-[0-9a-fA-F]\{4\}-[0-9a-fA-F]\{12\}}\$$ Ej: PSU-Device-ID: 5b3ab8e8-0fd5-43d2-946e-d75958b172e7
<b>PSU-Geo-Location</b>	Localización correspondiente a la petición HTTP entre el PSU y el TPP	String	OP	RFC 2426 $^{GEO:[\d]*.[\d]*[;][\d]*.[\d]*\}$$ Ej: PSU-Geo-Location: GEO:90.023856;25.345963
<b>Digest</b>	Es contenido si viaja el campo Signature. Ver 9.1 Firma para más información.	String	OB	$^{.\{1,100\}}\$$ Ej: Digest: SHA-256=NzdmZjA4YjY5M2M2NDYyMmVjOWFmMGNmYTZiNTU3MjVmNDI4NTRIMzJkYzE3ZmNmMDE3ZGFmMjhhNTc5O TU3OQ==
<b>Signature</b>	Firma de la petición por el TPP. Ver 9.1 Firma para más información.	String	OB	Ver anexos
<b>TPP-Signature-Certificate</b>	Certificado del TPP usado para firmar la petición, en base64.	String	OB	$^{.\{1,5000\}}\$$ EJ: TPP-Signature-Certificate: MIIHgZCCBmugAwIBAgIIzZvBQlt0UcwDQYJ.....KoZlhvcNAQELBQAuSTELMAkGA1UEBhMCVVMxEzARBgNVBA

**Body**

No se especifican datos adicionales.

### 6.6.2.2 Respuesta

#### Header

Campo	Descripción	Tipo	Oblig.	Formato
<b>X-Request-ID</b>	Identificador único de la operación asignado por el TPP y remitido a través del HUB al ASPSP.	String	OB	UUID  ^[0-9a-fA-F]{8}-[0-9a-fA-F]{4}- [0-9a-fA-F]{4}-[0-9a-fA-F]{4}- [0-9a-fA-F]{12}\$  Ej:  X-Request-ID: 1b3ab8e8-0fd5- 43d2-946e-d75958b172e7

#### Body

Campo	Descripción	Tipo	Oblig.	Formato
<b>cancellationIds</b>	Array de cancellationIds conectados al recurso de pago.  Nota: obligatorio si se trata de una cancelación	Array<String>	COND	Ej: "cancellationIds": [...]
<b>psuMessage</b>	Texto enviado al TPP a través del HUB para ser mostrado al PSU.	String	OP	^.{1,512}\$  Ej: "psuMessage": "Información para PSU"
<b>tppMessages</b>	Mensaje para el TPP enviado a través del HUB.	List<TppMessage>	OP	Ej: "tppMessages": [...]

### 6.6.2.3 Ejemplos

#### Ejemplo petición

GET <https://hub.example.es/asp-name/v1.1/payments/sepa-credit-transfers/123-qwe-456/cancellation-authorisations>

X-Request-ID: 96201400-6ff9-11e8-adc0-fa7ae01bbebc

Authorization: Bearer 2YotnFZFEjrlzCsicMWpAA

PSU-IP-Address: 192.168.8.16

Content-Type: application/json

Date: Sun, 26 Sep 2017 15:02:48 GMT

#### Ejemplo respuesta

HTTP/1.1 200 Ok

X-Request-ID: 0ee25bf4-6ff1-11e8-adc0-fa7ae01bbebc

Date: Sun, 26 Sep 2017 15:02:47 GMT

{

```
"cancellationIds": ["123auth456"]
}
```

### 6.6.3 Obtener el estado de SCA

Mensaje enviado por el TPP al ASPSP a través del Hub para solicitar el estado SCA de un sub-recurso de autorización.

#### 6.6.3.1 Petición

##### Endpoint en caso de Cancelación de Pago

GET {provider}/{aspsp}/v1.1/{payment-service}/{payment-product}/{paymentId}/cancellation-authorisations/{cancellationId}

##### Path

Campo	Descripción	Tipo	Oblig.	Formato
<b>provider</b>	URL del Hub donde se publica el servicio.	String	OB	Ej: hub.example.es
<b>aspsp</b>	Nombre del ASPSP al que desea realizar la petición.	String	OB	Ej:aspsp-name
<b>payment-service</b>	Posibles valores son: <ul style="list-style-type: none"><li>payments</li><li>bulk-payments</li><li>periodic-payments</li></ul>	String	COND	Ej: {provider}/v1.1/payments
<b>payment-product</b>	Producto de pago a usar. Lista de productos soportados: <ul style="list-style-type: none"><li>sepa-credit-transfers</li><li>instant-sepa-credit-transfers</li><li>target-2-payments</li><li>cross-border-credit-transfers</li></ul>	String	COND	Ej: {provider}/v1.1/payments/sepa-credit-transfers/
<b>paymentId</b>	Identificador del recurso que referencia a la iniciación de pago.	String	OB	^.{1,36}\$ Ej:123-qwe-456
<b>cancellationId</b>	Identificador del sub-recurso asociado a la cancelación de pago.	String	COND	^.{1,36}\$

##### Query parameters

No se especifican campos adicionales.

##### Header



Campo	Descripción	Tipo	Oblig.	Formato
<b>X-Request-ID</b>	Identificador único de la operación asignado por el TPP y remitido a través del HUB al ASPSP	String	OB	UUID $^{[0-9a-fA-F]\{8\}}-[0-9a-fA-F]\{4\}-[0-9a-fA-F]\{4\}-[0-9a-fA-F]\{4\}-[0-9a-fA-F]\{12\}$ \$ Ej: X-Request-ID: 1b3ab8e8-0fd5-43d2-946e-d75958b172e7
<b>Authorization</b>	Bearer Token. Obtenido en una autenticación previa sobre OAuth2.	String	OB	Ej: Authorization: Bearer 2YotnFZFEjr1zCsicMWpAA
<b>PSU-IP-Address</b>	Dirección IP de la petición HTTP entre el PSU y el TPP.	String	OB	$^{[0-9]\{1,3\}}.[0-9]\{1,3\}}.[0-9]\{1,3\}}.[0-9]\{1,3\}$ \$ Ej: PSU-IP-Address: 192.168.16.5
<b>PSU-IP-Port</b>	Puerto IP de la petición HTTP entre el PSU y el TPP si está disponible.	String	OP	$^{\d}\{1,5\}$ \$ Ej: PSU-IP-Port: 443
<b>PSU-Accept</b>	Accept header de la petición HTTP entre PSU y el TPP.	String	OP	$^{\.}\{1,50\}$ \$ Ej: PSU-Accept: application/json
<b>PSU-Accept-Charset</b>	Accept charset header de la petición HTTP entre PSU y el TPP.	String	OP	$^{\.}\{1,50\}$ \$ Ej: PSU-Accept-Charset: utf-8
<b>PSU-Accept-Encoding</b>	Accept encoding header de la petición HTTP entre PSU y el TPP.	String	OP	$^{\.}\{1,50\}$ \$ Ej: PSU-Accept-Encoding: gzip
<b>PSU-Accept-Language</b>	Accept language header de la petición HTTP entre PSU y el TPP.	String	OP	$^{\.}\{1,50\}$ \$ Ej: PSU-Accept-Language: es-ES
<b>PSU-User-Agent</b>	Navegador o sistema operativo de la petición HTTP entre el PSU y el TPP.	String	OP	Ej: PSU-User-Agent: Mozilla/5.0 (Windows; U; Windows NT 6.1; en-US; rv:1.9.1.5) Gecko/20091102 Firefox/3.5.5 (.NET CLR 3.5.30729)
<b>PSU-Http-Method</b>	Método HTTP usado en la interfaz entre PSU y TPP. Valores permitidos:	String	OP	Ej: PSU-Http-Method: GET <ul style="list-style-type: none"> <li>• POST</li> <li>• GET</li> <li>• PUT</li> <li>• PATCH</li> <li>• DELETE</li> </ul>

<b>PSU-Device-ID</b>	<p>UUID (Universally Unique Identifier) para un dispositivo.</p> <p>El UUID identifica al dispositivo o a una instalación de una aplicación en un dispositivo. Este ID no debe ser modificado hasta la desinstalación de la aplicación del dispositivo.</p>	String	OP	<p>UUID</p> <p><math>^{[0-9a-fA-F]\{8\}-[0-9a-fA-F]\{4\}-[0-9a-fA-F]\{4\}-[0-9a-fA-F]\{4\}-[0-9a-fA-F]\{12\}}\\$</math></p> <p>Ej: PSU-Device-ID: 5b3ab8e8-0fd5-43d2-946e-d75958b172e7</p>
<b>PSU-Geo-Location</b>	<p>Localización correspondiente a la petición HTTP entre el PSU y el TPP</p>	String	OP	<p>RFC 2426</p> <p><math>^{GEO:[\d]*.[\d]*[;][\d]*.[\d]*}\\$</math></p> <p>Ej:</p> <p>PSU-Geo-Location: GEO:90.023856;25.345963</p>
<b>Digest</b>	<p>Es contenido si viaja el campo Signature.</p> <p>Ver 9.1 Firma para más información.</p>	String	OB	<p><math>^{.}\{1,100}\\$</math></p> <p>Ej: Digest: SHA-256=NzdmZjA4YjY5M2M2NDYyMmVjOWFmMGNmYTZiNTU3MjVmNDI4NTRIMzJkYzE3ZmNmMDE3ZGFmMjhhNTc5O TU3OQ==</p>
<b>Signature</b>	<p>Firma de la petición por el TPP.</p> <p>Ver 9.1 Firma para más información.</p>	String	OB	<p>Ver anexos</p>
<b>TPP-Signature-Certificate</b>	<p>Certificado del TPP usado para firmar la petición, en base64.</p>	String	OB	<p><math>^{.}\{1,5000}\\$</math></p> <p>EJ: TPP-Signature-Certificate: MIIHgzCCBmugAwIBAgIIzZvBQlt0UcwDQYJ.....KoZlhvcNAQELBQAuSTELMAkGA1UEBhMCMVVMxEzARBgNVBA</p>

**Body**

No se especifican datos adicionales.

**6.6.3.2 Respuesta**

**Header**

Campo	Descripción	Tipo	Oblig.	Formato
<b>X-Request-ID</b>	<p>Identificador único de la operación asignado por el TPP y remitido a través del HUB al ASPSP.</p>	String	OB	<p>UUID</p> <p><math>^{[0-9a-fA-F]\{8\}-[0-9a-fA-F]\{4\}-[0-9a-fA-F]\{4\}-[0-9a-fA-F]\{4\}-[0-9a-fA-F]\{12\}}\\$</math></p> <p>Ej:</p>

**Body**

Campo	Descripción	Tipo	Oblig.	Formato
scaStatus	Estado SCA	String	OB	Ej: "scaStatus": "finalised"
psuMessage	Texto enviado al TPP a través del HUB para ser mostrado al PSU.	String	OP	^. {1,512}\$ Ej: "psuMessage": "Información para PSU"
tppMessages	Mensaje para el TPP enviado a través del HUB.	List<TppMessage>	OP	Ej: "tppMessages": [...]

**6.6.3.3 Ejemplos****Ejemplo petición**

GET <https://hub.example.es/aspsp-name/v1.1/payments/sepa-credit-transfers/123-qwe-456/cancellation-authorisations/123asd456>

X-Request-ID: 96201400-6ff9-11e8-adc0-fa7ae01bbebc

Authorization: Bearer 2YotnFZFEjrlzCsicMWpAA

PSU-IP-Address: 192.168.8.16

PSU-IP-Port: 443

PSU-Accept: application/json

PSU-Accept-Charset: utf-8

PSU-Accept-Encoding: gzip

PSU-Accept-Language: es-ES

PSU-User-Agent: Mozilla/5.0 (Windows NT 10.0; WOW64; rv:54.0) Gecko/20100101 Firefox/54.0

PSU-Http-Method: GET

PSU-Device-ID: f8b3feda-6fe3-11e8-adc0-fa7ae01bbebc

PSU-GEO-Location: GEO:12.526347;54.649862

Date: Sun, 26 Sep 2017 15:02:48 GMT

**Ejemplo respuesta**

HTTP/1.1 200 Ok

X-Request-ID: 96201400-6ff9-11e8-adc0-fa7ae01bbebc

Date: Sun, 26 Sep 2017 15:02:50 GMT

Content-Type: application/json

```
{
  "scaStatus": " finalised"
}
```

**6.7 FCS: Servicio de confirmación de fondos**

## 6.7.1 Consulta de fondos

Este tipo de mensaje es utilizado en el servicio de consulta de fondos. El TPP envía al HUB la petición para una consulta de fondos para una cantidad dada sobre una cuenta especificada.

El HUB se comunica con el ASPSP para preguntar si tiene fondos o no y, tras consultarlo, devuelve la respuesta al TPP.

### 6.7.1.1 Petición

#### Endpoint

POST {provider}/{aspsp}/v1.1/funds-confirmations

#### Path

Campo	Descripción	Tipo	Oblig.	Formato
<b>provider</b>	URL del HUB donde se publica el servicio	String	OB	Ej: www.hub.com
<b>aspsp</b>	Nombre del ASPSP al que desea realizar la petición.	String	OB	Ej: aspsp-name

#### Header

Campo	Descripción	Tipo	Oblig.	Formato
<b>X-Request-ID</b>	Identificador único de la operación asignado por el TPP.	String	OB	<b>UUID</b> $^{[0-9a-fA-F]{8}-[0-9a-fA-F]{4}-[0-9a-fA-F]{4}-[0-9a-fA-F]{4}-[0-9a-fA-F]{12}}$$ Ej: X-Request-ID: 1b3ab8e8-0fd5-43d2-946e-d75958b172e7
<b>Digest</b>	Es contenido si viaja el campo Signature. Ver 9.1 Firma para más información.	String	OB	$^{\{1,100\}}$$ Ej: Digest: SHA-256=NzdmZjA4YjY5M2M2NDYyMmVjOWFmMGNmYTZiNTU3MjVmNDI4NTRIMzJkYzE3ZmNmMDE3ZGFmMjhhNTc5OTU3OQ==
<b>Signature</b>	Firma de la petición por el TPP. Ver 9.1 Firma para más información.	String	OB	Ver anexos
<b>TPP-Signature-Certificate</b>	Certificado del TPP usado para firmar la petición, en base64.	String	OB	$^{\{1,512\}}$$ EJ: TPP-Signature-Certificate: MIIHgzCCBmugAwIBAgIIzZvBQIt0UcwDQYJ..... .....KoZihvcNAQELBQAwwSTELMAkGA1UEBhMCVVMxEzARBgNVBA

**Body**

Campo	Descripción	Tipo	Oblig.	Formato
<b>cardNumber</b>	Numeración de la tarjeta emitida por el PIISP. Debe ser enviada si está disponible.	String	OP	Ej: "cardNumber": "1111-1111-1111-1111"
<b>account</b>	Número de cuenta del PSU.	Account Reference	OB	Ej: "account": {"iban": "ES11111111111111111111"}
<b>payee</b>	Comercio donde la tarjeta es aceptada como información para el PSU.	String	OP	^.{1,70}\$ Ej: "payee": "Nombre comercio"
<b>instructedAmount</b>	Contiene la cantidad y moneda a consultar.	Amount	OB	Ej: "instructedAmount": {...}

**6.7.1.2 Respuesta**

Este mensaje es devuelto por el HUB al TPP como respuesta al mensaje de confirmación de fondos.

**HTTP Code**

200 si la petición ha ido bien.

**Header**

Campo	Descripción	Tipo	Oblig.	Formato
<b>X-Request-ID</b>	Identificador único de la operación asignado por el TPP y remitido a través del HUB al ASPSP.	String	OB	<b>UUID</b> ^[0-9a-fA-F]{8}-[0-9a-fA-F]{4}-[0-9a-fA-F]{4}-[0-9a-fA-F]{4}-[0-9a-fA-F]{12}\$ Ej: X-Request-ID: 1b3ab8e8-0fd5-43d2-946e-d75958b172e7

**Body**

Campo	Descripción	Tipo	Oblig.	Formato
<b>fundsAvailable</b>	Toma el valor "true" si hay suficientes fondos disponibles en el momento de la petición. "false" en otro caso.	Boolean	OB	Ej: "fundsAvailable": true

### 6.7.1.3 Ejemplos

#### Ejemplo petición

POST <https://www.hub.com/aspsp-name/v1.1/funds-confirmations>

Content-Encoding: gzip

Content-Type: application/json

X-Request-ID: 96201400-6ff9-11e8-adc0-fa7ae01bbebc

Date: Sun, 17 Oct 2017 13:15:17 GMT

```
{
  "cardNumber": "87432569872156",
  "account": {
    "iban": "ES1111111111111111111111"
  },
  "payee": "Nombre123",
  "instructedAmount": {
    "currency": "EUR",
    "amount": "153.50"
  }
}
```

#### Ejemplo respuesta con fondos disponibles

HTTP/1.1 200 Ok

X-Request-ID: 0ee25bf4-6ff1-11e8-adc0-fa7ae01bbebc

Date: Sun, 26 Sep 2017 15:02:47 GMT

Content-Type: application/json

```
{
  "fundsAvailable": true
}
```

## 6.8 OAuth2 como pre-step

### 6.8.1 Flujo

En el escenario mostrado en la Figura 5: escenario de OAuth2 como pre-step se representa únicamente OAuth2 con su flujo "Authorization Code Grant" y la implicación de los actores.

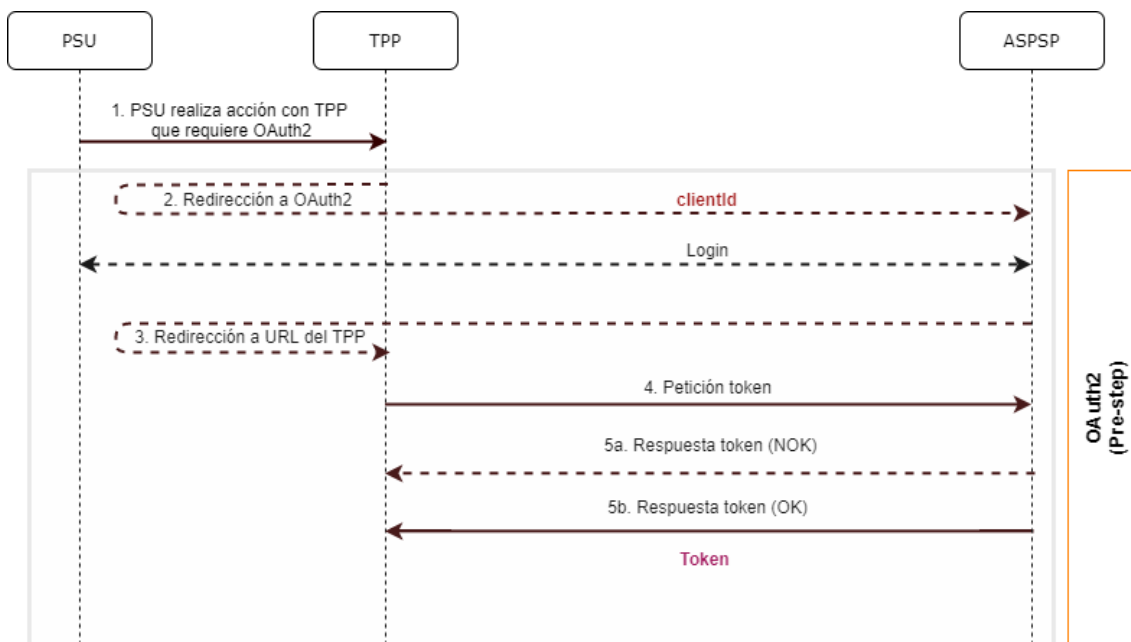


Figura 5: escenario de OAuth2 como pre-step

A continuación, se describen los puntos indicados en el flujo:

**1. PSU realiza acción con TPP que requiere OAuth2**

PSU ejecuta acción que requiere OAuth2.

**2. Redirección a OAuth2**

El TPP detecta que el PSU que está intentando realizar la acción no se ha logado aun en el sistema y, por tanto, no dispone de un token de acceso válido para consumir los recursos.

En esta situación, el TPP encamina al navegador del PSU para realizar una redirección a la URL de autorización del servidor OAuth2 informando, entre otros valores, el *clientId<sub>TPP</sub>* y el *redirect\_uri* del TPP al que se realizará la redirección de retorno (*callback*).

```
GET /authorize?response_type=code&client_id=PSDES-BDE-3DFD21
&state=asd&redirect_uri=https%3A%2F%2Ftpp%2Eexample%2Ecom%2Fcb&code_challenge=E9Melhoa2O
wvFrEMTJguCHaoeK1t8URWbuGJStw-cM&code_challenge_method=S256
```

```
HTTP/1.1
Host: hub.example.com/aspsp-name
```

**Login**

El PSU introduce sus credenciales, *user/pass*, en la página de *login* de su ASPSP.

**3. Redirección a URL del TPP**

Una vez finalizado el *login* de forma correcta, el ASPSP instruye al navegador del PSU para que realice la redirección de vuelta (*callback*) a la URL informada la redirección inicial (punto 3 del flujo).

En esta redirección de vuelta, el ASPSP, en caso de *login* correcto, informa un código de autorización, *authCode*, que será utilizado en una petición posterior para solicitar el token de acceso al ASPSP.

HTTP/1.1 302 Found

Location: <https://hub.example.com/cb?code=SplxIOBeZQQYbYS6WxSbIA&state=xyz>

#### 4. Petición token (TPP → ASPSP)

El TPP realiza una petición POST al servidor OAuth2 para obtener el token de acceso que le permitirá consumir los servicios API expuestos.

Entre los posibles valores a enviar, el TPP informa su *clientId* y el *authCode* devuelto en la redirección (punto 3).

#### 5. Respuesta token (ASPSP → TPP)

El ASPSP evalúa los datos proporcionados en la petición de token y, si todo ha ido correcto, genera un token de acceso (*token*) que lo retornará en la respuesta.

**Nota:** aquellos ASPSPs que requieran petición de ejecución de pago, podrán retornar también en este punto un token adicional (*authToken*) que sera utilizado posteriormente para autorizar el pago.

HTTP/1.1 200 OK

Content-Type: application/json;charset=UTF-8

Cache-Control: no-store

Pragma: no-cache

```
{
  "access_token": "1zCsicMWpAA2YotnFZFEjr",
  "token_type": "Bearer",
  "expires_in": 3600,
  "refresh_token": "G5Qx2TIKWIAAtGzv3JOkFOX"
}
```

## 6.8.2 Obtener autorización

### 6.8.2.1 Petición

El TPP redirecciona al PSU para que realice una de las siguientes peticiones al Hub:

- Login mediante redirección web
- Login mediante autenticación biométrica por redirección app-to-app

#### Endpoint para autenticación web

GET

`/{aspsp}/authorize?response_type={response_type}&client_id={client_id}&scope={scope}&state={state}&redirect_uri={redirect_uri}&code_challenge={code_challenge}&code_challenge_method={code_challenge_method}`

#### Endpoint para autenticación biométrica por redirección app-to-app para particulares



GET /{aspsp}/biometric/app-to-app/personal/authorize?response\_type={response\_type}&client\_id={client\_id}&scope={scope}&state={state}&redirect\_uri={redirect\_uri}&code\_challenge={code\_challenge}&code\_challenge\_method={code\_challenge\_method}

#### Endpoint para autenticación biométrica por redirección app-to-app para empresas

GET /{aspsp}/biometric/app-to-app/business/authorize?response\_type={response\_type}&client\_id={client\_id}&scope={scope}&state={state}&redirect\_uri={redirect\_uri}&code\_challenge={code\_challenge}&code\_challenge\_method={code\_challenge\_method}

Se puede usar indistintamente cualquiera de los dos endpoints de biometría por que en ambos casos se redirige a la misma aplicación móvil.

Una vez dentro, el usuario deberá seleccionar el tipo de acceso deseado pudiendo ser acceso Particular o de Empresa.

Si al usar los endpoints de autenticación biométrica, la aplicación móvil no está instalada en el mismo dispositivo, entonces el sistema cargará la página de login web y se seguirá el flujo de autenticación web.

Se recomienda abrir el endpoint de autenticación biométrica en alguno de los navegadores de confianza instalados en el dispositivo ya que tienen implementados los mecanismos de redirección entre web y apps móviles. Si se opta por usar navegadores embebidos, comumente conocidos como WebViews, es reposnabilidad del Tercero implementar las lógicas necesarias de redirección para que se pueda abrir la aplicación móvil de BancSabadell.

#### Acceso a aplicaciones Sandbox para las pruebas de redirecciones app-to-app

Existen aplicaciones sandbox para iOS y Android tanto para BancSabadell como para ActivoBank. Estas aplicaciones tienen como objetivo hacer pruebas de redirección app-to-app en el entorno de Sandbox. Para descargar, acceder a los archivos comprimidos en “zip” desde los siguientes enlaces:

##### Android

<https://images.comunicaciones.bancsabadell.com/Web/BANCODESABADELLSA/{56586c33-bb16-436a-b5b4-58b2bb15995b} PSD2AppSandbox-Android.zip>

##### iOS

<https://images.comunicaciones.bancsabadell.com/Web/BANCODESABADELLSA/{190ed11d-1e8f-4f42-bf27-d713da93db21} PSD2AppSandbox-iOS.zip>

#### Path

Campo	Descripción	Tipo	Oblig.	Formato
<b>provider</b>	URL del HUB donde se publica el servicio.	String	OB	Ej: www.hub.com
<b>aspsp</b>	Nombre del ASPSP al que desea realizar la petición.	String	OB	Ej:aspsp-name

#### Query parameters

Campo	Descripción	Tipo	Oblig.	Formato
<b>response_type</b>	El valor debe ser establecido a “code”.	String	OB	Ej: response_type=code

<b>client_id</b>	organizationIdentifier” proporcionado en el certificado eIDAS formado como: <ul style="list-style-type: none"><li>- PSD</li><li>- 2 caracteres del código de país de la NCA según ISO 3166</li><li>- Carácter "-"</li><li>- 2-8 caracteres para identificador del NCA (A-Z en mayúsculas)</li><li>- Carácter "-"</li><li>- Identificador del PSP</li></ul>	String	OB	^{1,70}\$ Ej: client_id=PSDES-BDE-3DFD246
<b>scope</b>	Scope posibles: <ul style="list-style-type: none"><li>• PIS</li><li>• AIS</li><li>• SVA</li></ul> Puede indicarse más de uno separándolo por un espacio (%20).	String	OB	^{1,64}\$ Ej: scope=PIS%20AIS%20SVA
<b>state</b>	Valor opaco generado por el TPP. Usado para prevenir ataques “cross-site request forgery” XSRF.	String	OB	^{1,64}\$ Ej: state=XYZ
<b>redirect_uri</b>	URL de vuelta al HUB donde se informará el código de autorización “code” que será utilizado posteriormente para la obtención del token de acceso.	String	OB	^{1,250}\$ Ej: redirect_uri=https%3A%2F%2Fwww%2Etp%2Ecom%2Fcb
<b>code_challenge</b>	Reto PKCE usado para prevenir ataques de inyección de código. Según RFC 7636.	String	OB	^{1,128}\$ Ej: code_challenge=E9Melhoa20wvFrEMTJguCHaoeK1t8URWbuGJSstw-cM
<b>code_challenge_method</b>	Método para verificar el código que puede ser “plain” o “S256”. Preferido S256 (SHA 256)	String	OP	^{1,120}\$ Ej: code_challenge_method=S256

**Header**

No se especifican campos adicionales.

**Body**

No viajan datos en el body de esta respuesta.

### 6.8.2.2 Respuesta OK

Respuesta en caso de que la petición haya transcurrido de forma correcta. Se da como resultado de la redirección iniciada por el HUB desde el navegador del PSU a la URL de retorno proporcionada por el TPP.

#### Path

No se especifican campos adicionales.

#### Query Parameters

Campo	Descripción	Tipo	Oblig.	Formato
<b>Location</b>	Contiene la URI donde se realiza la redirección al TPP.	String	OB	Ej: Location: <a href="https://www.tpp.com/cb">https://www.tpp.com/cb</a>
<b>code</b>	Código de autorización de un solo uso generado por el HUB. Recomendado un tiempo de vida no superior a 10 minutos.	String	OB	^.{1,64}\$ Ej: code=SpIxIOBeZQQYbYS6W xSbIA
<b>state</b>	Valor opaco generado por el TPP. Utilizado para mantener el estado entre petición y respuesta. El HUB lo incluirá cuando redirija el navegador del PSU de vuelta al TPP. Usado para prevenir ataques "cross-site request forgery".	String	OB	^.{1,64}\$ Ej: state=XYZ

#### Body

No viajan datos en el body de esta petición.

### 6.8.2.3 Respuesta Error

Respuesta en caso de que haya ocurrido algún error en la petición. Se da como resultado de la redirección iniciada por el ASPSP desde el navegador del PSU a la URL de retorno proporcionada por el HUB.

#### Path

No se especifican campos adicionales.

#### Query Parameters

Campo	Descripción	Tipo	Oblig.	Formato
<b>Location</b>	Contiene la URI donde se realiza la redirección al TPP	String	OB	Ej: Location: <a href="https://www.tpp.com/cb">https://www.tpp.com/cb</a>
<b>error</b>	Código que indica el error ocurrido.	String	OB	Ej: error=invalid_request

<b>state</b>	Valor generado por el TPP. Utilizado para mantener el estado entre petición y respuesta. El HUB lo enviará de vuelta en la respuesta.	String	OB	Ej: state=XYZ
--------------	---	--------	----	---------------

### Body

No viajan datos en el body de esta petición.

#### 6.8.2.4 Ejemplos

##### Ejemplo petición

GET [https://www.hub.com/aspsp-name/authorize?response\\_type=code&client\\_id=PSDES-BDE-3DFD246&scope=PIS%20AIS%20SVA&state=xyz&redirect\\_uri=https%3A%2F%2Fwww%2Ehub%2Ecom%2Fcb&code\\_challenge=E9MeIhoa2OwwFrEMTJguCHaoeK1t8URWbuGJSstw-cM&code\\_challenge\\_method=S256](https://www.hub.com/aspsp-name/authorize?response_type=code&client_id=PSDES-BDE-3DFD246&scope=PIS%20AIS%20SVA&state=xyz&redirect_uri=https%3A%2F%2Fwww%2Ehub%2Ecom%2Fcb&code_challenge=E9MeIhoa2OwwFrEMTJguCHaoeK1t8URWbuGJSstw-cM&code_challenge_method=S256)

##### Ejemplo respuesta OK

HTTP/1.1 302 Found

Location: <https://www.tpp.com/cb?code=SplxIOBeZQQYbYS6WxSbIA&state=xyz>

##### Ejemplo respuesta NOK

HTTP/1.1 302 Found

Location: [https://www.tpp.com/cb?error=access\\_denied&state=xyz](https://www.tpp.com/cb?error=access_denied&state=xyz)

### 6.8.3 Obtener token de acceso

Este mensaje es enviado por el HUB al ASPSP para intercambiar el código de autorización obtenido en el paso previo y obtener un token de acceso y token de refresco.

#### 6.8.3.1 Petición

##### Endpoint

POST {provider}/{aspsp}/token

##### Path

Campo	Descripción	Tipo	Oblig.	Formato
<b>provider</b>	URL del HUB donde se publica el servicio.	String	OB	Ej: www.hub.com
<b>aspsp</b>	Nombre del ASPSP al que desea realizar la petición.	String	OB	Ej:aspsp-name

**Request Parameters**

<b>Campo</b>	<b>Descripción</b>	<b>Tipo</b>	<b>Oblig.</b>	<b>Formato</b>
<b>grant_type</b>	Debe tomar el valor de "authorization_code"	String	OB	Ej: grant_type=authorization_code
<b>client_id</b>	"organizationIdentifier" proporcionado en el certificado eIDAS formado como: <ul style="list-style-type: none"><li>- PSD</li><li>- 2 caracteres del código de país de la NCA según ISO 3166</li><li>- Carácter "-"</li><li>- 2-8 caracteres para identificador del NCA (A-Z en mayúsculas)</li><li>- Carácter "-"</li><li>- Identificador del PSP</li></ul>	String	OB	^.{1,70}\$ Ej: client_id=PSDES-BDE-3DFD246
<b>code</b>	Código de autorización devuelto por el ASPSP en la petición anterior de solicitud de código de autorización	String	OB	^.{1,64}\$ Ej: code=SplxIOBeZQQYbYS6WxSbIA
<b>redirect_uri</b>	URL de vuelta al TPP donde se informó el código de autorización "code". Debe ser la misma que se informó en la petición de código de autorización.	String	OB	^.{1,250}\$ Ej: redirect_uri=https%3A%2F%2Fwww%2Etp%2Ecom%2Fcb
<b>code_verifier</b>	Código de verificación PKCE usado para prevenir ataques de inyección de código. Basado en RFC 7636.	String	OB	Ej: code_verifier=dBjftJeZ4CVP-mB92K27uhbUJU1p1r_wW1gFWFOEjXk

**Header**

No se especifican campos adicionales.

**Body**

No viajan campos en el Body.

**6.8.3.2 Respuesta OK**

Respuesta en caso de que la petición haya transcurrido de forma correcta. Se da como resultado de la petición de obtener token de acceso enviada por el TPP al ASPSP.

**Body**

Campo	Descripción	Tipo	Oblig.	Formato
<b>access_token</b>	Token de acceso emitido por el HUB y unido al scope que se solicitó en la petición y confirmado por el PSU.	String	OB	$\wedge.\{1,64\}\$$ Ej: "access_token":"2YotnFZFEjr1zCsicMWpAA"
<b>token_type</b>	Tipo del token emitido. Tomará el valor "Bearer".	String	OB	Ej: "token_type":"Bearer"
<b>expires_in</b>	Tiempo de vida del token de acceso en segundos.	Integer	OP	Ej: "expires_in":300
<b>refresh_token</b>	Token de refresco. Puede ser utilizado para obtener un nuevo token de acceso si ha caducado.	String	OP	$\wedge.\{1,64\}\$$ Ej: "refresh_token":"tGzv3JOkF0XG5Qx2TlKWIA"

### 6.8.3.3 Respuesta Error

Respuesta en caso de que haya ocurrido algún error en la petición. Se da como resultado de la petición de token de acceso que realiza el TPP al HUB.

**Body**

Campo	Descripción	Tipo	Oblig.	Formato
<b>error</b>	Código que indica el error ocurrido. Ver más códigos de retorno en los anexos.	String	OB	Ej: "error":"invalid_request"

### 6.8.3.4 Ejemplos

**Ejemplo petición**

POST /token HTTP/1.1

Host: <https://aspsp.example.es>

Content-Type: application/x-www-form-urlencoded

grant\_type=authorization\_code&client\_id=PSDES-BDE-3DFD246&code=SpIxIOBeZQQYbYS6WxSbIA&redirect\_uri=https%3A%2F%2Fwww%2Etp%2Ecom%2Fcb&code\_verifier=dBjftJeZ4CVP-mB92K27uhbUJU1p1r\_wW1gFWFOEjXk

**Ejemplo respuesta OK**

HTTP/1.1 200 OK

Content-Type: application/json;charset=UTF-8

Cache-Control: no-store

Pragma: no-cache

```
{
  "access_token": "2YotnFZFEjr1zCsicMWpAA",
  "token_type": "Bearer",
  "expires_in": 3600,
  "refresh_token": "tGzv3JOkF0XG5Qx2TIKWIA"
}
```

**Ejemplo respuesta NOK**

HTTP/1.1 400 Bad Request

Content-Type: application/json;charset=UTF-8

Cache-Control: no-store

Pragma: no-cache

```
{
  "error": "invalid_request"
}
```

## 6.9 Petición de renovación de token

Este servicio se usa cuando el HUB informa que el access\_token está caducado. Mediante esta petición podemos refrescar el access\_token enviando el refresh\_token asociado al accessToken caducado.

### 6.9.1 Flujo

Servicio mediante el cual se realiza la renovación del token de acceso, ya sea el token de acceso del TPP o el token de acceso del HUB, cuando este se encuentra caducado.

El siguiente escenario que se muestra en la Figura 6: Escenario renovación token acceso se da cuando el token de acceso se encuentra caducado y es necesario realizar el proceso para activar de nuevo el token de acceso.

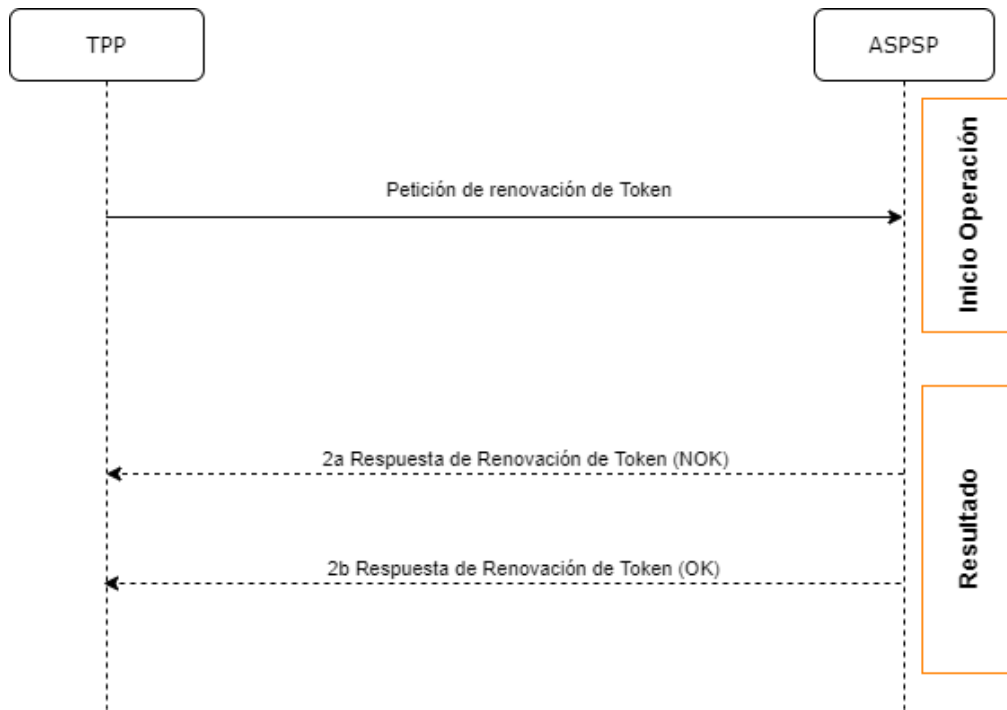


Figura 6: Escenario renovación token acceso

A continuación, se describe el proceso:

**1. Petición de Renovación de Token (TPP → ASPSP)**

El TPP realiza una petición POST al servidor OAuth2 del ASPSP para refrescar el token de acceso que le permitirá consumir los servicios API expuestos.

El ASPSP para renovar el token de acceso que le permitirá consumir los servicios API expuestos de la entidad.

```

POST /token HTTP/1.1
Host: aspsp.example.com
Authorization: Basic czZCaGRSa3F0MzpnWDFmQmF0M2JW
Content-Type: application/x-www-form-urlencoded
    
```

```
grant_type=refresh_token&refresh_token=tGzv3JOkF0XG5Qx2TIKWIA
```

**2. Respuesta de Renovación de Token (ASPSP → TPP)**

El ASPSP evalúa los datos proporcionados por el TPP en la petición de renovación de token y, si todo ha ido correcto, responderá renovando el token.

**6.9.2 Petición**

**Endpoint**

POST {provider}/{aspsp}/token

**Path**



Campo	Descripción	Tipo	Oblig.	Formato
<b>provider</b>	URL del ASPSP donde se publica el servicio.	String	OB	Ej: aspsp.example.com
<b>grant_type</b>	Debe tomar el valor de "refresh_token"	String	OB	Ej: grant_type=refresh_token
<b>client_id</b>	organizationIdentifier" proporcionado en el certificado eIDAS formado como: <ul style="list-style-type: none"> <li>- PSD</li> <li>- 2 caracteres del código de país de la NCA según ISO 3166</li> <li>- Carácter "-"</li> <li>- 2-8 caracteres para identificador del NCA (A-Z en mayúsculas)</li> <li>- Carácter "-"</li> <li>- Identificador del PSP</li> </ul>	String	OB	^.{1,70}\$ Ej: client_id=PSDES-BDE-3DFD246
<b>refresh_token</b>	Token de refresco para poder obtener un access_token no caducado.	String	OB	^.{1,64}\$ Ej: refresh_token=tGzv3JOkFOXG5Qx2TIKWIA

#### Header

No se especifican datos adicionales.

#### Body

No se especifican datos adicionales.

### 6.9.3 Respuesta

Campo	Descripción	Tipo	Oblig.	Formato
<b>access_token</b>	Token de acceso emitido por el HUB y unido al scope que se solicitó en la petición y confirmado por el PSU.	String	OB	^.{1,64}\$ Ej: "access_token":"83kdFZFEjr1zCsicMWBB"
<b>token_type</b>	Tipo del token emitido. Tomará el valor "Bearer".	String	OB	Ej: "token_type":"Bearer"

<b>expires_in</b>	Tiempo de vida del token de acceso en segundos.	Integer	OP	Ej: "expires_in":300
<b>refresh_token</b>	Token de refresco. Puede ser utilizado para obtener un nuevo token de acceso si ha caducado.	String	OP	^.{1,64}\$ Ej: "refresh_token":"28JD3JOkF0NM5Qx2TICCC"

#### 6.9.4 Ejemplos

POST /token HTTP/1.1

Host: <https://www.aspsp.example.com>

Content-Type: application/x-www-form-urlencoded

grant\_type=refresh\_token&client\_id=PSDES-BDE-3DFD246&refresh\_token=tGzv3JOkF0XG5Qx2TIKWIA

#### Ejemplo respuesta OK

HTTP/1.1 200 OK

Content-Type: application/json;charset=UTF-8

Cache-Control: no-store

Pragma: no-cache

```
{
  "access_token": "83kdFZFEjr1zCsicMWBB",
  "token_type": "Bearer",
  "expires_in": 300,
  "refresh_token": "28JD3JOkF0NM5Qx2TICCC"
}
```

## 7. DESCRIPCIÓN SERVICIOS VALOR AÑADIDO

### 7.1 Servicio ASPSPs disponibles

Este mensaje es enviado por el TPP hacia el HUB para recibir la información acerca de que ASPSP están disponibles en el sistema.

## 7.1.1 Versión 1

### 7.1.1.1 Petición

#### Endpoint

GET {provider}/v1.1/sva/aspsps

#### Path

Campo	Descripción	Tipo	Oblig.	Formato
<b>provider</b>	URL del HUB donde se publica el servicio.	String	OB	Ej: www.hub.com

#### Header

Campo	Descripción	Tipo	Oblig.	Formato
<b>X-Request-ID</b>	Identificador único de la operación asignado por el TPP.	String	OB	<b>UUID</b>  ^[0-9a-fA-F]{8}-[0-9a-fA-F]{4}-[0-9a-fA-F]{4}-[0-9a-fA-F]{4}-[0-9a-fA-F]{12}\$  Ej:  X-Request-ID: 1b3ab8e8-0fd5-43d2-946e-d75958b172e7
<b>Digest</b>	Es contenido si viaja el campo Signature.  Ver 9.1 Firma para más información.	String	OB	Ej: Digest: SHA-256=NzdmZjA4YjY5M2M2NDYyMmVjOWFmMGNmYTZiNTU3MjVmNDI4NTRIMzJkYzE3ZmNmMDE3ZGFmMjhhNTc5OTU3OQ==
<b>Signature</b>	Firma de la petición por el TPP.  Ver 9.1 Firma para más información.	String	OB	Ver anexos
<b>TPP-Signature-Certificate</b>	Certificado del TPP usado para firmar la petición, en base64.	String	OB	<b>eIDAS</b>  EJ: TPP-Signature-Certificate: MIIHgZCCBmugAwIBAgIIzZvBQIt0UcwDQYJ .....KoZlhvcNAQELBQAwSTELMAkGA1UE BhMCMVVMxEzARBgNVBA

#### Body

No se especifican campos adicionales.

### 7.1.1.2 Respuesta

#### HTTP Code

200 si la petición ha ido bien.

Campo	Descripción	Tipo	Oblig.	Formato
<b>aspsps</b>	Lista de ASPSP disponibles en el sistema. La lista devuelta estará compuesta por información relevante del ASPSP.	List<Aspsp >	OB	Ej: "aspsps":[]
<b>tppMessages</b>	Contiene el tipo de mensaje y el código asociado al mismo	Tppmessage	OB	Ej: "tppMessages":{}

### 7.1.1.3 Ejemplos

#### Ejemplo petición

GET <https://www.hub.com/v1.1/sva/aspsps>

Content-Encoding: gzip

Content-Type: application/json

X-Request-ID: 29391c7e-ad88-49ec-a2ad-99ddcb1f7721

Date: Sun, 27 Oct 2017 13:15:17 GMT

#### Ejemplo respuesta

HTTP/1.1 200 Ok

```
{
  "aspsps": [
    {
      "bic": "XXXYESMMXXX",
      "name": "aspsp1"
    },
    {
      "bic": "YYYYESMMXXX",
      "name": "aspsp2"
    }
  ]
}
```

## 7.1.2 Versión 2

Esta versión incluye el nombre del API para cada ASPSP.

### 7.1.2.1 Petición

#### Endpoint

GET {provider}/v2/sva/aspsps

#### Path

Campo	Descripción	Tipo	Oblig.	Formato
<b>provider</b>	URL del HUB donde se publica el servicio.	String	OB	Ej: www.hub.com

#### Header

Campo	Descripción	Tipo	Oblig.	Formato
<b>X-Request-ID</b>	Identificador único de la operación asignado por el TPP.	String	OB	<b>UUID</b> ^[0-9a-fA-F]{8}-[0-9a-fA-F]{4}-[0-9a-fA-F]{4}-[0-9a-fA-F]{4}-[0-9a-fA-F]{12}\$ Ej: X-Request-ID: 1b3ab8e8-0fd5-43d2-946e-d75958b172e7
<b>Digest</b>	Es contenido si viaja el campo Signature. Ver 9.1 Firma para más información.	String	OB	Ej: Digest: SHA-256=NzdmZjA4YjY5M2M2NDYyMmVjOWFmMGNmYTZiNTU3MjVmNDI4NTRIMzJkYzE3ZmNmMDE3ZGFmMjhhNTc5OTU3OQ==
<b>Signature</b>	Firma de la petición por el TPP. Ver 9.1 Firma para más información.	String	OB	Ver anexos
<b>TPP-Signature-Certificate</b>	Certificado del TPP usado para firmar la petición, en base64.	String	OB	<b>eIDAS</b> EJ: TPP-Signature-Certificate: MIIHgzCCBmugAwIBAgIIzZzvBQlt0UcwDQYJ.....KoZlhvcNAQELBQAwS TELMakGA1UEBhMCVVMxEzARBgNVBA

#### Body

No se especifican campos adicionales.

**7.1.2.2 Respuesta**

<b>Campo</b>	<b>Descripción</b>	<b>Tipo</b>	<b>Oblig.</b>	<b>Formato</b>
<b>aspmps</b>	Lista de ASPSP disponibles en el sistema. La lista devuelta estará compuesta por información relevante del ASPSP.	List<Aspsp >	OB	Ej: "aspmps":[]
<b>tppMessages</b>	Contiene el tipo de mensaje y el código asociado al mismo	Tppmessage	OB	Ej: "tppMessages":{}

**7.1.2.3 Ejemplos****Ejemplo petición**

GET <https://www.hub.com/v2/sva/aspmps>

Content-Encoding: gzip

Content-Type: application/json

X-Request-ID: 29391c7e-ad88-49ec-a2ad-99ddcb1f7721

Date: Sun, 27 Oct 2017 13:15:17 GMT

**Ejemplo respuesta**

HTTP/1.1 200 Ok

```
{
  "aspmps": [
    {
      "bic": "XXXXESMMXXX",
      "name": "Nombre del banco",
      "apiName": "nombreBanco1"
    },
    {
      "bic": "YYYYESMMXXX",
      "name": "Nombre del banco 2",
      "apiName": "nombreBanco2"
    }
  ]
}
```

**7.2 SVA: inicio de pago con listado de cuentas disponibles para PISP**

Este servicio permite al TPP la realización de un inicio de un pago sin informar la cuenta del ordenante “debtorAccount” y proporciona el listado de cuentas durante el flujo SCA para que el PSU seleccione una.

Este servicio de valor complementa el API de pagos y hace uso de los servicios CORE para:

- Obtener estado del pago
- Recuperar información del inicio de pago
- Cancelar inicio de pago

**7.2.1 Flujos de Iniciación de Pago**

**7.2.1.1 Flujo SCA por redirección con selección de cuentas: inicio implícito del proceso de autorización**

A continuación se representa la secuencia de peticiones/respuestas que son necesarias para este servicio.

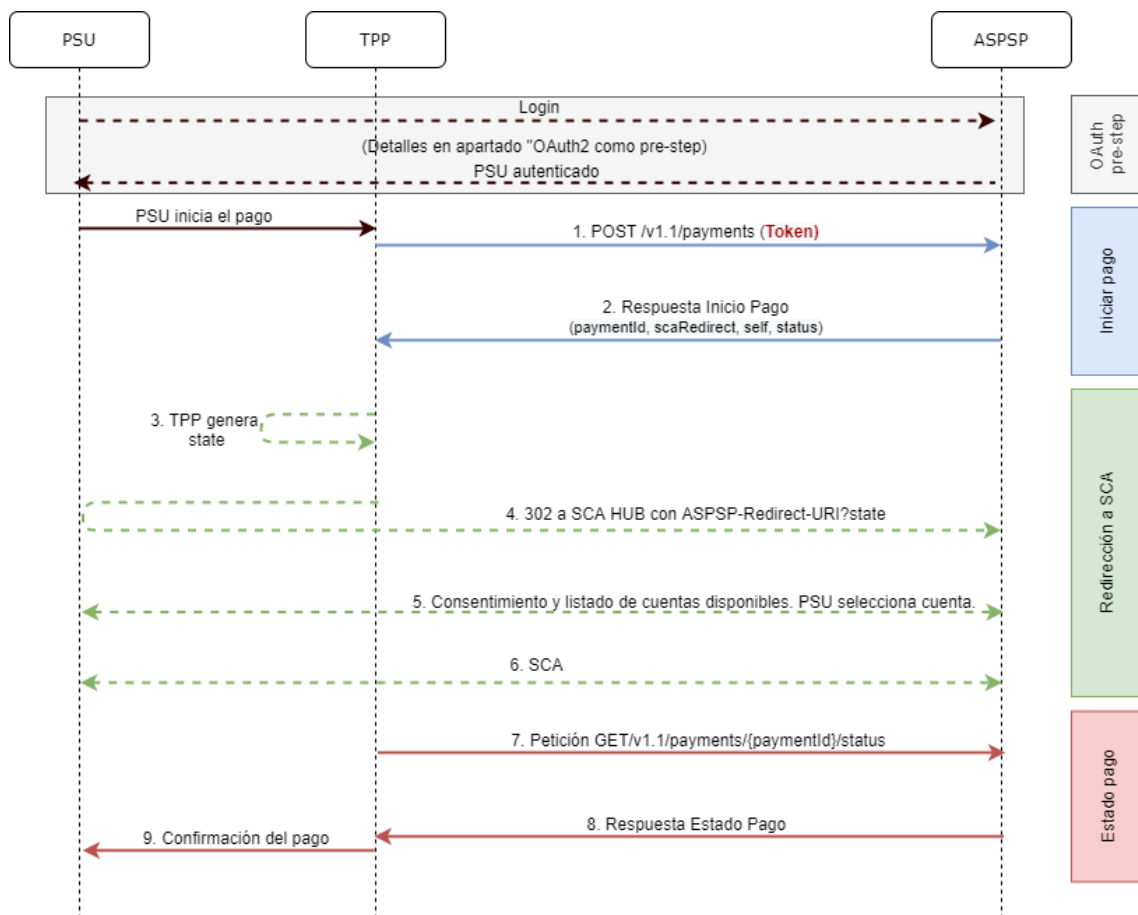


Figura 7: Flujo SCA por redirección con selección de cuentas: inicio implícito del proceso de autorización

**OAuth2 (pre-step)**

El propósito principal de este flujo es autenticar al PSU para ganar acceso a los servicios expuestos por su ASPSP mediante el uso de un token de acceso obtenido tras la aplicación de este protocolo.

Por simplicidad, el detalle de este flujo se ha omitido de la Figura 2: Inicio de pago con OAuth2 como pre-step y flujo SCA por redirección y puede ser consultado en el apartado **¡Error! No se encuentra el origen de la referencia. ¡Error! No se encuentra el origen de la referencia..**

**Nota:** este paso es opcional. Solo aplica si no se dispone de token de acceso válido.

## PSU inicia pago

---

El PSU desea pagar a través del TPP.

### 1. Petición Inicio Pago (TPP → ASPSP)

---

El TPP envía una petición POST de iniciar pago con *token<sub>HUB</sub>* al Hub. Entre los datos que informa el TPP se encuentran:

- **Datos del TPP:** identificador, nombre, roles, NCA, certificado...
- **Datos de pago:** tipo transferencia, IBAN ordenante, IBAN beneficiario, importe, moneda, concepto...
- **Datos para cálculo de scoring de riesgo:** IP, puerto, user-agent, idioma, localización, cabeceras HTTP...
- **X-Request-ID:** identificador de la operación asignado por el TPP.
- **Token** de acceso del TPP al Hub
- **TPP-Redirect-Preferred:** true (preferencia de flujo SCA por redirección) o no informado (el ASPSP decide SCA por redirección)
- **TPP-Redirect-URI:** URI de retorno del TPP tras redirección a SCA.
- **TPP-Explicit-Authorisation-Preferred:** false - preferencia del TPP de iniciar la autorización de forma implícita
- **Otros datos**

### 2. Respuesta Inicio Pago (ASPSP → TPP)

---

El Hub, tras recibir la respuesta del ASPSP, responde al TPP indicando que es necesaria autenticación reforzada (SCA) mediante una redirección al endpoint de autenticación del Hub, devolviendo:

- **transactionStatus:** estado ISO 20022 del inicio de pago recibido.
- **paymentId:** identificador del recurso generado por el Hub que referencia a la operación de inicio de pago actual.
- **\_links**
  - **scaRedirect:** enlace al endpoint del Hub donde tras recibir la redirección del TPP se vuelve a redireccionar al scaRedirect del ASPSP. Esta URL puede anexar parámetros de seguridad que permitan mantener la sesión durante la redirección.  
<https://hub.example.com/auth>
  - **self:** enlace al recurso de pago generado por el Hub para la petición de inicio de pago recibida del TPP.
  - **status:** enlace del Hub al que el TPP podrá realizar una petición de consulta de estado del pago.
- **Otros datos**

### 3. TPP genera state



El TPP, tras recibir la respuesta de iniciar pago, genera un valor para *state* (token XSRF) que deberá vincular a la sesión del navegador del PSU.

#### 4. Redirección a *scaRedirect*(TPP → ASPSP)

---

El TPP redirige al PSU al endpoint de autenticación anexándole el campo *state* como *query-param*.

HTTP/1.1 302 Found

Location: <https://hub.example.com/auth?state=qwerty>

#### 5. SCA entre PSU ↔ ASPSP

---

Durante este proceso de redirección, el ASPSP podrá:

- Mostrar el consentimiento al PSU para acceder a las cuentas disponibles
- Mostrar las cuentas disponibles y el PSU selecciona una
- Mostrar las comisiones al PSU si así lo precisara
- Mostrar interfaz ASPSP-PSU para SCA

#### 6. SCA & Comisiones

---

El ASPSP, tras recibir el scoring de riesgo de la operación, decide si es necesario SCA y lo ejecuta, mostrando las comisiones.

Nota: si el proceso de SCA se ejecuta correctamente el pago queda iniciado.

#### 7. Petición Estado Pago (TPP → ASPSP)

---

El TPP enviará una petición de estado de pago con *token* para conocer el estado del pago.

#### 8. Respuesta Estado Pago (ASPSP → TPP)

---

El ASPSP actualiza el estado de la operación y responde al TPP.

##### 7.2.1.2 Flujo SCA por redirección: inicio explícito del proceso de autorización

Similar a 6.1.1.2 Flujo SCA por redirección: inicio explícito del proceso de autorización.

##### 7.2.2 Realización de inicio de pago

Este mensaje es enviado por el TPP hacia el Hub para la realización de inicio de un pago sin informar la cuenta del ordenante.

### 7.2.2.1 Petición

#### Endpoint

POST {provider}/{aspsp}/v1.1/sva/payments/{payment-product}

#### Path

Campo	Descripción	Tipo	Oblig.	Formato
<b>provider</b>	URL del HUB donde se publica el servicio.	String	OB	Ej: www.hub.com
<b>aspsp</b>	Nombre del ASPSP al que desea realizar la petición.	String	OB	Ej:aspsp-name
<b>payment-product</b>	Producto de pago a usar. Lista de productos soportados: <ul style="list-style-type: none"> <li>sepa-credit-transfers</li> <li>instant-sepa-credit-transfers</li> <li>target-2-payments</li> <li>cross-border-credit-transfers</li> </ul>	String	OB	Ej: {provider}/{aspsp}/v1.1/payments/sepa-credit-transfers/

#### Header

Los mismos que los definidos en el apartado 6.1.2.1

#### Body

El contenido del Body es el definido en 8.17 SinglePayment siguiendo las condiciones de la siguiente tabla.

Los campos marcados como obligatorios (OB) y opcionales (OP) son soportados por el ASPSP con ese tipo de condición.

Los campos marcados como COND dependen de cada ASPSP.

Campo	SCT	SCT INST	Target 2	Cross Border CT
<b>endToEndIdentification*</b>	OP	OP	NA	NA
<b>instructionIdentification</b>	COND	COND	COND	COND
<b>debtorName</b>	COND	COND	COND	COND
<b>debtorAccount</b>	NA	NA	NA	NA
<b>debtorId</b>	COND	COND	COND	COND
<b>ultimateDebtor</b>	COND	COND	COND	COND
<b>instructedAmount</b>	OB	OB	OB	OB
<b>currencyOfTransfer</b>	COND	COND	COND	COND
<b>exchangeRateInformation</b>	COND	COND	COND	COND
<b>creditorAccount</b>	OB	OB	OB	OB
<b>creditorAgent</b>	OP	OP	OP	OB/OP
<b>creditorAgentName</b>	COND	COND	COND	COND
<b>creditorName</b>	OB	OB	OB	OB

creditorId	COND	COND	COND	COND
creditorAddress	OP	OP	OP	OP
creditorNameAndAddress	COND	COND	COND	COND
ultimateCreditor	COND	COND	COND	COND
purposeCode	COND	COND	COND	COND
chargeBearer	COND	COND	COND	COND
serviceLevel	COND	COND	COND	COND
remittanceInformationUnstructured	OP	OP	OP	OP
remittanceInformationUnstructuredArray	COND	COND	COND	COND
remittanceInformationStructured	COND	COND	COND	COND
remittanceInformationStructuredArray	COND	COND	COND	COND
requestedExecutionDate	n.a.	n.a.	n.a.	n.a.
requestedExecutionTime	n.a.	n.a.	n.a.	n.a.

**\*NOTA:** Este campo será usado por el ASPSP, opcional para su envío por su parte, para informar al TPP del valor del endToEndIdentification que el propio ASPSP le incluye en este identificador en la propia transferencia.

### 7.2.2.2 Respuesta

#### HTTP Code

201 si el recurso ha sido creado

#### Header

Los mismos que los definidos en el apartado 6.1.2.2

#### Body

Los mismos que los definidos en el apartado 6.1.2.2

### 7.2.2.3 Ejemplos

#### Ejemplo petición

POST <https://www.hub.com/aspsp-name/v1.1/sva/payments/sepa-credit-transfers>

Content-Encoding: gzip

Content-Type: application/json

X-Request-ID: 10391c7e-ad88-49ec-a2ad-00aacb1f6541

Authorization: Bearer 2YotnFZFEjr1zCsicMWpAA

PSU-IP-Address: 192.168.8.16

PSU-IP-Port: 443

PSU-Accept: application/json

PSU-Accept-Charset: utf-8

PSU-Accept-Encoding: gzip

PSU-Accept-Language: es-ES

PSU-User-Agent: Mozilla/5.0 (Windows NT 10.0; WOW64; rv:54.0) Gecko/20100101 Firefox/54.0

PSU-Http-Method: POST

PSU-Device-ID: f8b3feda-6fe3-11e8-adc0-fa7ae01bbebc

PSU-GEO-Location: GEO:12.526347;54.649862

TPP-Redirect-Preferred: true

TPP-Redirect-URI: https://www.tpp.com/cb

TPP-Nok-Redirect-URI: https://www.tpp.com/cb/nok

Date: Sun, 26 Sep 2017 15:02:37 GMT

```
{
  "instructedAmount": {
    "currency": "EUR",
    "amount": "153.50"
  },
  "creditorAccount": {
    "iban": "ES22222222222222222222222222222222"
  },
  "creditorName": "Nombre123",
  "remittanceInformationUnstructured": "Información adicional"
}
```

### **Ejemplo respuesta**

HTTP/1.1 201 Created

X-Request-ID: 10391c7e-ad88-49ec-a2ad-00aacb1f6541

ASPS-SCA-Approach: REDIRECT

Date: Sun, 26 Sep 2017 15:02:43 GMT

Location: [/v1.1/payments/sepa-credit-transfers/1234-qwer-5678](#)

```
{
  "transactionStatus": "RCVD",
  "paymentId": "123-qwe-456",
  "_links": {
    "scaRedirect": {
      "href": "https://www.hub.com/aspsp-name/authorize"
    },
    "self": {
      "href": "/v1.1/payments/sepa-credit-transfers/123-qwe-456",

```

```
"status": {  
  "href": "/v1.1/payments/sepa-credit-transfers/123-qwe-456/status"  
}  
}  
}
```

### **7.3 SVA: Inicio de órdenes permanentes para pagos recurrentes/periódicos con listado de cuentas disponibles para PISP**

Este servicio permite al TPP la realización de un inicio de un pago periódico sin informar la cuenta del ordenante “debtorAccount” y proporciona el listado de cuentas durante el flujo SCA para que el PSU seleccione una.

Este servicio de valor complementa el API de pagos periódico y hace uso de los servicios CORE para:

- Obtener estado del pago periódico
- Recuperar información del inicio de pago periódico
- Cancelar inicio de pago periódico

#### **7.3.1 Flujos de Iniciación de Pago periódico**

##### **7.3.1.1 Flujo SCA por redirección con selección de cuentas: inicio implícito del proceso de autorización**

A continuación se representa la secuencia de peticiones/respuestas que son necesarias para este servicio.

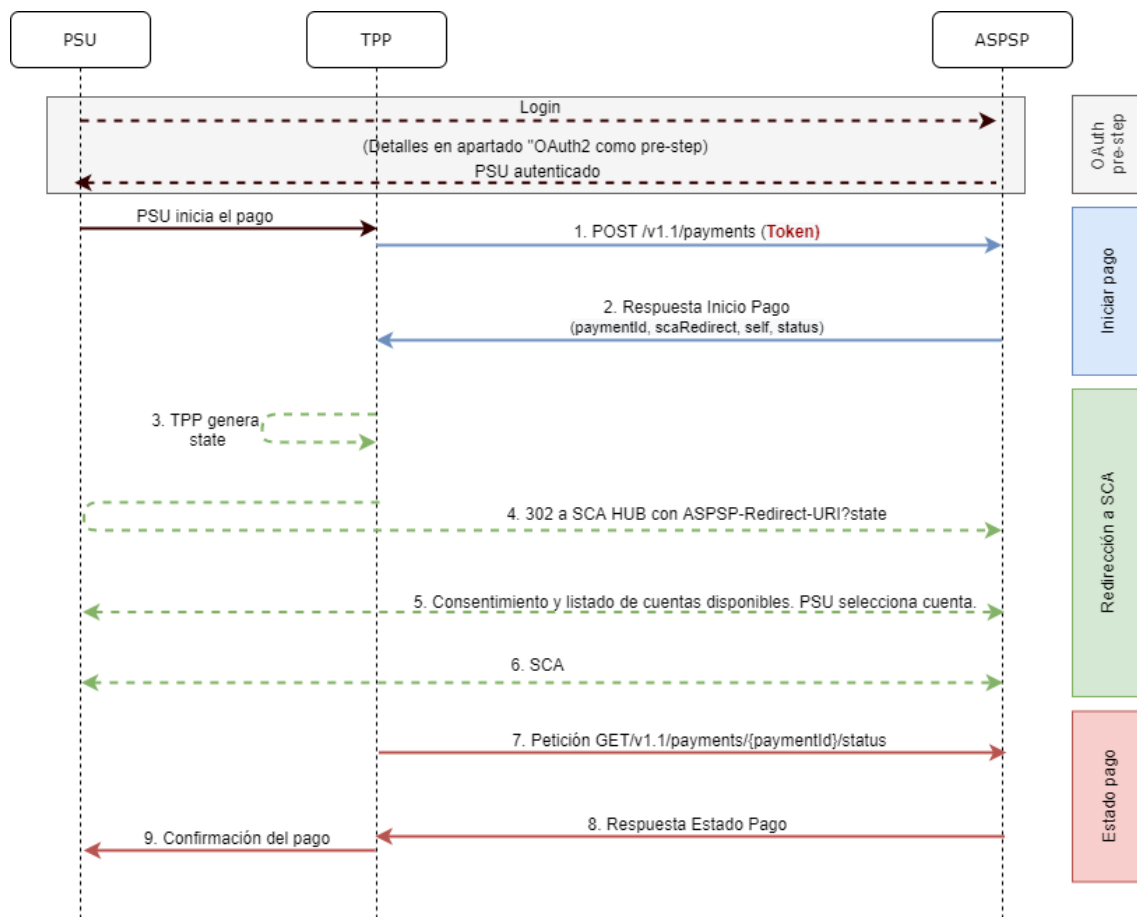


Figura 9 : Escenario de inicio de pago periódico con listado de cuentas disponibles para PISP

### OAuth2 (pre-step)

El propósito principal de este flujo es autenticar al PSU para ganar acceso a los servicios expuestos por su ASPSP mediante el uso de un token de acceso obtenido tras la aplicación de este protocolo.

Por simplicidad, el detalle de este flujo se ha omitido y puede ser consultado en el apartado **¡Error! No se encuentra el origen de la referencia. ¡Error! No se encuentra el origen de la referencia..**

**Nota:** este paso es opcional. Solo aplica si no se dispone de token de acceso válido.

### PSU inicia pago periódico

El PSU desea pagar a través del TPP.

#### 1. Petición Inicio Pago periódico (TPP → Hub)

El TPP envía una petición POST de iniciar pago periódico con  $token_{TPP}$  al Hub. Entre los datos que informa el TPP se encuentran:

- **Datos del TPP:** identificador, nombre, roles, NCA, certificado...
- **Datos de pago periódico:** tipo transferencia, IBAN beneficiario, importe, moneda, concepto...
- **Datos para cálculo de scoring de riesgo:** IP, puerto, user-agent, idioma, localización, cabeceras HTTP...
- **X-Request-ID:** identificador de la operación asignado por el TPP.
- **Token** de acceso del TPP

## 2. Petición Inicio Pago periódico (Hub → ASPSP)

---

El Hub recibe la petición del TPP, la almacena y envía una petición POST de iniciar pago periódico con `tokenHUB` al ASPSP. Entre los datos que informa el Hub se encuentran:

- **Datos del TPP:** identificador, nombre, roles, NCA...
- **Datos de pago periódico:** tipo transferencia, IBAN beneficiario, importe, moneda, concepto, fecha de inicio de pago periódico, periodicidad,...
- **X-Request-ID:** identificador de la operación asignado por el TPP.
- **Token** de acceso del TPP

## 3. Respuesta Inicio Pago periódico (ASPSP → Hub)

---

El ASPSP devuelve al Hub un enlace a `scaRedirect` donde se mostrarán las cuentas disponibles al PSU:

- **transactionStatus:** estado ISO 20022 del inicio de pago periódico recibido.
- **paymentId:** identificador del recurso generado por el ASPSP que referencia a la operación de inicio de pago periódico actual.
- **\_links**
  - **scaRedirect:** enlace al servidor de autenticación del ASPSP donde se mostraran las cuentas disponibles al PSU y para iniciar SCA mediante una redirección (no se aplica SCA sobre OAuth2). Esta URL puede anexar parámetros de seguridad que permitan mantener la sesión durante la redirección.  
`https://aspsp.example.com/auth`
  - **self:** enlace al recurso de pago generado por el ASPSP para la petición de inicio de pago recibida a través del Hub.
  - **status:** enlace del ASPSP al que el Hub podrá realizar una petición de consulta de estado del pago.
- Otros datos referentes a la operación.

## 4. Respuesta Inicio Pago periódico (Hub → TPP)

---

El Hub, tras recibir la respuesta del ASPSP, responde al TPP indicado la url a la que tiene que redireccionar para continuar con el proceso:

- **transactionStatus:** estado ISO 20022 del inicio de pago periódico recibido.
- **paymentId:** identificador del recurso generado por el Hub que referencia a la operación de inicio de pago periódico actual.
- **\_links**
  - **scaRedirect:** enlace al endpoint del Hub donde tras recibir la redirección del TPP se vuelve a redireccionar al `scaRedirect` del ASPSP. Esta URL puede anexar parámetros de seguridad que permitan mantener la sesión durante la redirección.  
`https://hub.example.com/auth`
  - **self:** enlace al recurso de pago generado por el Hub para la petición de inicio de pago recibida del TPP.
  - **status:** enlace del Hub al que el TPP podrá realizar una petición de consulta de estado del pago.
- Otros datos referentes a la operación.

## 5. Redirección a `scaRedirect` del Hub (TPP → Hub)

---

El TPP, tras recibir la respuesta de iniciar pago periódico, redirecciona al PSU al endpoint de autenticación del Hub.

HTTP/1.1 302 Found

Location: <https://hub.example.com/auth>

---

## 6. Redirección a `scaRedirect` del ASPSP (Hub → ASPSP)

El Hub, al recibir la redirección del TPP, realizará la redirección al servidor de autenticación del ASPSP donde se mostrarán las cuentas disponibles al PSU y, si el ASPSP lo considera, desencadenará la autenticación reforzada (SCA).

HTTP/1.1 302 Found

Location: <https://aspsp.example.com/auth>

---

## 7. SCA entre PSU ↔ ASPSP

Durante este proceso de redirección, el ASPSP podrá:

- Mostrar el consentimiento al PSU para acceder a las cuentas disponibles
- Mostrar las cuentas disponibles y el PSU selecciona una
- Mostrar las comisiones al PSU si así lo precisara
- Mostrar interfaz ASPSP-PSU para SCA

---

## 8. SCA & Comisiones

El ASPSP, tras recibir el scoring de riesgo de la operación, decide si es necesario SCA y lo ejecuta, mostrando las comisiones.

Nota: si el proceso de SCA se ejecuta correctamente el pago queda iniciado.

---

## 9. Redirección a URL del Hub (ASPSP → Hub)

Después de la redirección al SCA en el entorno del ASPSP, este devolverá el control al Hub.

HTTP/1.1 302 Found

Location: <https://hub.example.com/cb?state=xyz>

---

## 10. Redirección a URL del TPP (Hub → TPP)

El Hub, tras recibir la redirección de vuelta por parte del ASPSP al finalizar el SCA, realiza nuevamente la redirección a la URL de *callback* del TPP para devolverle el control.

HTTP/1.1 302 Found

Location: <https://tpp.example.com/cb>

---

## 11. Petición Estado Pago periódico (TPP → Hub)

El TPP enviará una petición de estado de pago con `tokenTPP` al Hub para conocer el estado del pago.



**12. Petición Estado Pago periódico(Hub → ASPSP)**

---

El Hub retransmitirá la petición de estado de pago con *token<sub>HUB</sub>* al ASPSP para conocer el estado del pago.

Nota: el Hub realiza un intercambio entre el *token<sub>TPP</sub>* y *token<sub>HUB</sub>*.

**13. Respuesta Estado Pago periódico(ASPSP → Hub)**

---

El ASPSP tras recibir la petición de estado de pago periódico con *token<sub>HUB</sub>* válido, comprueba en sus sistemas el estado del inicio de pago y lo devuelve al Hub.

**14. Respuesta Estado Pago periódico(Hub → TPP)**

---

El Hub tras recibir la respuesta del ASPSP, actualiza el estado de la operación y responde al TPP.

**Confirmación del pago periódico**

---

El TPP confirma el estado del pago periódico al PSU.

**7.3.1.2 Flujo SCA por redirección: inicio explícito del proceso de autorización**

Similar a 6.1.1.2 Flujo SCA por redirección: inicio explícito del proceso de autorización.

**7.3.2 Realización de inicio de pago periódico**

Mensaje enviado por el TPP al ASPSP a través del Hub para crear un inicio de pago recurrente/periódico sin informar la cuenta del ordenante "debtorAccount".

Un TPP puede enviar un inicio de pago recurrente donde se proporciona la fecha de inicio, frecuencia y, condicionalmente, fecha fin.

Una vez autorizado por el PSU, el pago será ejecutado por el ASPSP, si es posible, siguiendo la "orden permanente" como fue enviada por el TPP. No se necesitan acciones adicionales por parte del TPP.

En este contexto, este pago es considerado un pago periódico para diferenciar el pago de otros tipos de pagos recurrentes donde terceras partes están iniciando la misma cantidad de dinero.

**Reglas campo dayOfExecution**

- **Pagos diarios:** no es necesario el campo "dayOfExecution". El primer pago es el "startDate" y, a partir de ahí, se hace el pago todos los días
- **Pagos semanales:** si "dayOfExecution" es requerido, los valores posibles son de 01=lunes a 07=domingo. Si "dayOfExecution" no es requerido, se toma "startDate" como día de la semana en que se hace el pago. (Si "startDate" es jueves, el pago se realizaría todos los jueves)
- **Pagos quincenales:** aplica misma regla que pagos semanales
- **Pagos mensuales o superiores:** los valores posibles van de 01 a 31. Utilizando 31 como último día del mes

### 7.3.2.1 Petición

#### Endpoint

POST {provider}/v1.1/sva/periodic-payments/{payment-product}

#### Path

Campo	Descripción	Tipo	Oblig.	Formato
<b>provider</b>	URL del ASPSP donde se publica el servicio.	String	OB	Ej: aspsp.example.es
<b>payment-product</b>	Producto de pago a usar. Lista de productos soportados: <ul style="list-style-type: none"><li>• sepa-credit-transfers</li><li>• instant-sepa-credit-transfers</li><li>• target-2-payments</li><li>• cross-border-credit-transfers</li></ul>	String	OB	Ej: {provider}/v1.1/periodic-payments/sepa-credit-transfers/

#### Query parameters

No se especifican parámetros adicionales para esta petición.

#### Header

Los mismos que los definidos en el apartado 6.1.2.1 **Error! No se encuentra el origen de la referencia.**

#### Body

El contenido del Body es el definido en 6.1.2.1 siguiendo las condiciones de las siguientes tablas, más los definidos a continuación:

Campo	Descripción	Tipo	Oblig.	Formato
<b>startDate</b>	El primer día aplicable de ejecución desde esta fecha es el primer pago	String	OB	<b>ISODate</b> Ej: "startDate":"2018-12-20"
<b>executionRule</b>	Valores soportados: <ul style="list-style-type: none"><li>• following</li><li>• preceding</li></ul> Define el comportamiento cuando las fechas del pago recurrente caen en fin de semana o festivo. Entonces el pago se ejecuta el día laboral anterior o posterior.	String	OP	Ej: "executionRule":"following"

El ASPSP puede rechazar la petición debido al valor comunicado si las reglas de la Banca Online no soportan esta regla de ejecución.

<b>endDate</b>	El último día aplicable de ejecución.  Si no viene se trata de una orden permanente sin fin.	String	OP	<b>ISODate</b>  Ej: "endDate":"2019-01-20"
<b>frequency</b>	La frecuencia del pago recurrente resultante de esta orden permanente.  Valores permitidos: <ul style="list-style-type: none"> <li>• Daily</li> <li>• Weekly</li> <li>• EveryTwoWeeks</li> <li>• Monthly</li> <li>• EveryTwoMonths</li> <li>• Quarterly</li> <li>• SemiAnnual</li> <li>• Annual</li> </ul>	String	OB	<b>EventFrequency7Code de ISO 20022</b>  Ej: "frequency":"Monthly"
<b>dayOfExecution</b>	"31" es último.  Sigue la expresión regular \d{1,2}  La fecha se refiere a la zona horaria del ASPSP.  Solo si soportado en Banca Online.	String	COND	\d{1,2}  Ej: "dayOfExecution":"01"

Los campos marcados como obligatorios (OB) y opcionales (OP) deben ser soportados por el ASPSP con ese tipo de condición.

Los campos marcados como COND dependen de cada ASPSP.

Campo	SCT	SCT INST	Target 2	Cross Border CT
<b>endToEndIdentification*</b>	NA	NA	NA	NA
<b>instructionIdentification</b>	COND	COND	COND	COND
<b>debtorName</b>	COND	COND	COND	COND
<b>debtorAccount</b>	NA	NA	NA	NA
<b>debtorId</b>	COND	COND	COND	COND
<b>ultimateDebtor</b>	COND	COND	COND	COND
<b>instructedAmount</b>	OB	OB	OB	OB
<b>currencyOfTransfer</b>	COND	COND	COND	COND

<b>exchangeRateInformation</b>	COND	COND	COND	COND
<b>creditorAccount</b>	OB	OB	OB	OB
<b>creditorAgent</b>	OP	OP	OP	OB/OP
<b>creditorAgentName</b>	COND	COND	COND	COND
<b>creditorName</b>	OB	OB	OB	OB
<b>creditorId</b>	COND	COND	COND	COND
<b>creditorAddress</b>	OP	OP	OP	OP
<b>creditorNameAndAddress</b>	COND	COND	COND	COND
<b>ultimateCreditor</b>	COND	COND	COND	COND
<b>purposeCode</b>	COND	COND	COND	COND
<b>chargeBearer</b>	COND	COND	COND	COND
<b>serviceLevel</b>	COND	COND	COND	COND
<b>remittanceInformationUnstructured</b>	OP	OP	OP	OP
<b>remittanceInformationUnstructuredArray</b>	COND	COND	COND	COND
<b>remittanceInformationStructured</b>	COND	COND	COND	COND
<b>remittanceInformationStructuredArray</b>	COND	COND	COND	COND
<b>requestedExecutionDate</b>	n.a.	n.a.	n.a.	n.a.
<b>requestedExecutionTime</b>	n.a.	n.a.	n.a.	n.a.

**\*NOTA:** Si se quiere enviar el campo **endToEndId** se deberá informar dentro del campo del body **remittanceInformationUnstructured**. En la guía de buenas prácticas se facilita como enviar el campo **endToEndId** dentro de dicho campo.

### 7.3.2.2 Respuesta

#### HTTP Code

201 si el recurso ha sido creado

#### Header

Los mismos que los definidos en el apartado 6.1.2.2 **Error! No se encuentra el origen de la referencia.**

#### Body

Los mismos que los definidos en el apartado 6.1.2.2

#### Body

<b>Campo</b>	<b>Descripción</b>	<b>Tipo</b>	<b>Oblig.</b>	<b>Formato</b>
<b>transactionStatus</b>	Estado de la transacción. Valores definidos en anexos en 9.4	String	OB	<b>ISO 20022</b>

				Ej: "transactionStatus": "RCVD"
<b>paymentId</b>	Identificador del recurso que referencia a la iniciación de pago.	String	OB	^.{1,36}\$  Ej: "paymentId": "1b3ab8e8-0fd5-43d2-946e-d75958b172e7"
<b>transactionFees</b>	Comisiones asociadas al pago periódico.	Amount	OP	Ej: "transactionFees": {...}
<b>transactionFeeIndicator</b>	Si es igual a "true", la transacción implicará una comisión según el ASPSP o según lo acordado entre ASPSP y PSU.  Si es igual a "false" o no es usado, la transacción no implicará ninguna comisión adicional para el PSU.	Boolean	OP	Ej: "transactionFeeIndicator": true
<b>scaMethods</b>	Este elemento es contenido si SCA es requerido y si el PSU puede elegir entre diferentes métodos de autenticación.  Si este dato es contenido también se informará el link "startAuthorisationWithAuthenticationMethodSelection".  Esto métodos deberán ser presentados al PSU.	List<AuthenticationObject>	CO ND	Ej: "scaMethods": [...]
<b>chosenScaMethod</b>	<b>NO SOPORTADO EN ESTA VERSIÓN</b>	AuthenticationObject	CO ND	
<b>_links</b>	Lista de hipervínculos para ser reconocidos por el HUB. Tipos soportados en esta respuesta: <ul style="list-style-type: none"> <li>scaRedirect: en caso de SCA por redirección. Link donde el navegador del PSU debe ser redireccionado por el Hub.</li> <li>scaOAuth: en caso de SCA y requerir ejecución de pago.</li> <li>self: link al recurso de inicio de pago creado por esta petición.</li> <li>status: link para recuperar el estado de la transacción del inicio de pago.</li> </ul>	Links	OB	Ej: "_links": {...}
<b>psuMessage</b>	Texto enviado al TPP a través del HUB para ser mostrado al PSU.	String	OP	^.{1,500}\$

<b>tppMessages</b>	Mensaje para el TPP enviado a través del HUB.	List<TppMessage>	OP	Ej: "psuMessage": "Información para PSU"
				Ej: "tppMessages": [...]

### 7.3.2.3 Ejemplos

#### Ejemplo petición

POST <https://aspsp.example.es/v1.1/sva/periodic-payments/sepa-credit-transfers>

Content-Encoding: gzip

Content-Type: application/json

X-Request-ID: 10391c7e-ad88-49ec-a2ad-00aacb1f6541

Authorization: Bearer 2YotnFZFEjr1zCsicMWpAA

PSU-IP-Address: 192.168.8.16

PSU-IP-Port: 443

PSU-Accept: application/json

PSU-Accept-Charset: utf-8

PSU-Accept-Encoding: gzip

PSU-Accept-Language: es-ES

PSU-User-Agent: Mozilla/5.0 (Windows NT 10.0; WOW64; rv:54.0) Gecko/20100101 Firefox/54.0

PSU-Http-Method: POST

PSU-Device-ID: f8b3feda-6fe3-11e8-adc0-fa7ae01bbebc

PSU-GEO-Location: GEO:12.526347;54.649862

TPP-Redirect-Preferred: true

TPP-Redirect-URI: https://hub.example.es/cb

TPP-Nok-Redirect-URI: https://hub.example.es/cb/nok

Date: Sun, 26 Sep 2017 15:02:37 GMT

```
{
  "instructedAmount": {
    "currency": "EUR",
    "amount": "153.50"
  },
  "creditorAccount": {
    "iban": "ES2222222222222222222222"
  },
  "creditorName": "Nombre123",
  "remittanceInformationUnstructured": "Información adicional",
}
```

```
"startDate": "2018-03-01",  
"executionRule": "preceding",  
"frequency": "Monthly",  
"dayOfExecution": "01"  
}
```

### Ejemplo respuesta

HTTP/1.1 201 Created

X-Request-ID: 10391c7e-ad88-49ec-a2ad-00aacb1f6541

ASPSP-SCA-Approach: REDIRECT

Date: Sun, 26 Sep 2017 15:02:43 GMT

Location: <https://aspsp.example.es/v1.1/periodic-payments/123-qwe-456>

Content-Type: application/json

```
{  
  "transactionStatus": "RCVD",  
  "paymentId": "123-qwe-456",  
  "_links": {  
    "scaRedirect": {  
      "href": "https://aspsp.example.es/authorize"  
    },  
    "self": {  
      "href": "/v1.1/periodic-payments/123-qwe-456",  
      "status": {  
        "href": "/v1.1/periodic-payments/123-qwe-456/status"  
      }  
    }  
  }  
}
```

## 8. DEFINICIÓN DE TIPOS DE DATOS COMPUESTOS

A continuación, se definen los tipos de datos compuestos utilizados en las peticiones y respuestas del sistema.

### 8.1 AccountAccess

Campo	Descripción	Tipo	Oblig.	Formato
<b>accounts</b>	Indica las cuentas sobre las que pedir información detallada.  Si la lista está vacía, el TPP está solicitando todas las cuentas accesibles y serán preguntadas en un diálogo entre PSU-ASPSP. Además, la lista de balances y transactions también deben ir vacías si son usadas.	List<Account Reference>	OP	Ej: "accounts": [...]
<b>balances</b>	Indica las cuentas sobre las que pedir balances.  Si la lista está vacía, el TPP está solicitando todas las cuentas accesibles y serán preguntadas en un diálogo entre PSU-ASPSP. Además, la lista de accounts y transactions también deben ir vacías si son usadas.	List<Account Reference>	OP	Ej: "balances": [...]
<b>transactions</b>	Indica las cuentas sobre las que pedir transacciones.  Si la lista está vacía, el TPP está solicitando todas las cuentas accesibles y serán preguntadas en un diálogo entre PSU-ASPSP. Además, la lista de balances y accounts también deben ir vacías si son usadas.	List<Account Reference>	OP	Ej: "transactions": [...]
<b>additionalInformation</b>	Nota: la información contenida en este objeto será ignorada por el ASPSP.	AdditionalInformationAccess	OP	Ej: "additionalInformation": {...}
<b>availableAccounts</b>	Solo el valor "allAccounts" es admitido	String	OP	Ej: "availableAccounts": "allAccounts"
<b>availableAccountsWithBalances</b>	Solo el valor "allAccounts" es admitido	String	OP	Ej: "availableAccountsWithBalances": "allAccounts"
<b>allPsd2</b>	Solo el valor "allAccounts" es admitido	String	OP	Ej: "allPsd2": "allAccounts"

## 8.2 AccountDetails



Campo	Descripción	Tipo	Oblig.	Formato
<b>resourceId</b>	Identificador de la cuenta a ser usado en el PATH cuando se solicitan datos sobre una cuenta dedicada.	String	COND	$\wedge.\{1,100\}\$$ Ej: "resourceId":"3dc3d5b3702348489853f5400a64e80f"
<b>iban</b>	IBAN de la cuenta	String	OP	Ej: "iban":"ES1111111111111111111111"
<b>bban</b>	BBAN de la cuenta, cuando esta no tiene IBAN.	String	OP	Ej: "bban":"20385778983000760236"
<b>currency</b>	Tipo de moneda de la cuenta.	String	OB	<b>ISO 4217</b> Ej: "currency":"EUR"
<b>name</b>	Nombre dado por el banco o el PSU a la cuenta en la banca online.	String	OP	$\wedge.\{1,35\}\$$ Ej: "name":"Nombre"
<b>product</b>	Nombre del producto que da el ASPSP a esta cuenta.	String	OP	$\wedge.\{1,35\}\$$ Ej: "product":"Main Account"
<b>bic</b>	BIC de la cuenta.	String	OP	$\wedge.\{1,12\}\$$ Ej: "bic":"XSXHXSMXXX"
<b>_links</b>	<p>Enlaces a la cuenta para recuperar información de balances y/o transacciones de la cuenta.</p> <p>Links soportados solo cuando se ha dado el consentimiento correspondiente a la cuenta.</p>	Links	OP	Ej: "links": {...}
<b>ownerNames</b>	Listado de nombres de propietarios de la cuenta.	List<Account Owner>	OP	Ej: "ownerNames": [...]
<b>psuName</b>	<p>Nombre del PSU conectado.</p> <p>En caso de cuentas corporativas, esto podría ser la persona que actúe en nombre de la empresa.</p>	String	OP	$\wedge.\{1,140\}\$$ Ej: "psuName": "Heike Mustermann"

### 8.3 AccountOwner

Campo	Descripción	Tipo	Oblig.	Formato
<b>name</b>	Nombre propietario de la cuenta	String	OB	^.{1,70}\$ Ej: "name": "Heitaki Sun"
<b>role</b>	Los siguientes códigos de propietarios son usados: "owner", "legalRepresentative", "authorisedUser"	String	OP	^.{1,35}\$ Ej: "role": "owner"

### 8.4 AccountReference

Campo	Descripción	Tipo	Oblig.	Formato
<b>iban</b>	IBAN de la cuenta	String	COND	Ej: "iban": "ES1111111111111111111111"
<b>bban</b>	BBAN de la cuenta, cuando esta no tiene IBAN.	String	COND	Ej: "bban": "20385778983000760236"
<b>maskedPan</b>	Primary Account Number de la tarjeta en forma enmascada.	String	COND	^.{1,35}\$ Ej: "maskedPan": "123456*****4567"
<b>msisdn</b>	Alias para acceder a una cuenta de pago a través de un número de teléfono móvil registrado. <b>NO SOPORTADO</b>	String	COND	^.{1,35}\$ Ej: "msisdn": "..."
<b>currency</b>	Tipo de moneda.	String	OP	<b>ISO 4217</b> Ej: "currency": "EUR"

### 8.5 AccountReport

Campo	Descripción	Tipo	Oblig.	Formato
<b>booked</b>	Últimas transacciones (anotaciones) conocidas de la cuenta.  Debe ser incluido si el parámetro bookingStatus está establecido a "booked" o "both"	List<Transacciones>	COND	Ej: "booked": {...}
<b>pending</b>	Transacciones pendientes de la cuenta.	List<Transacciones>	OP	Ej: "pending": {...}

No contenido si el parámetro bookinStatus está establecido a "booked".

<b>information</b>	Listado de órdenes permanentes.  Incluido si el parámetro bookingStatus está establecido a "information".	List<Transactions>	OP	Ej: "information":{...}
<b>_links</b>	Los siguientes links se aceptan en este objeto:  <ul style="list-style-type: none"> <li>• account (OB)</li> <li>• first (OP)</li> <li>• next (OP)</li> </ul>	Links	OB	Ej: "_links":{...}

### 8.6 AdditionalInformationAccess

Campo	Descripción	Tipo	Oblig.	Formato
<b>trustedBeneficiaries</b>	Está solicitando acceso a los beneficiarios de confianza de la cuenta referenciada y relacionada al PSU.  <b>Nota:</b> si se informa será ignorado.	List<Account Reference>	OP	trustedBeneficiaries
<b>OwnerName</b>	<b>Nota:</b> si se informa será ignorado.	List<Account Reference>	OP	Ej: "ownerName": {...}

### 8.7 Address

Campo	Descripción	Tipo	Oblig.	Formato
<b>streetName</b>	Calle	String	OP	^{1,70}\$  Ej: "streetName": "Ejemplo de calle"
<b>buildingNumber</b>	Número	String	OP	Ej: "buildingNumber": "5"
<b>townName</b>	Ciudad	String	OP	Ej: "townName": "Córdoba"
<b>postCode</b>	Código postal	String	OP	Ej: "postCode": "14100"
<b>country</b>	Código de país	String	OB	ISO 3166  Ej: "country": "ES"

## 8.8 Amount

Campo	Descripción	Tipo	Oblig.	Formato
<b>currency</b>	Moneda del importe.	String	OB	<b>ISO 4217</b>  Ej: "currency":"EUR"
<b>amount</b>	Cantidad del importe.  El separador decimal es el punto.	String	OB	<b>ISO 4217</b>  Ej: "amount":"500.00"

## 8.9 AuthenticationObject

Campo	Descripción	Tipo	Oblig.	Formato
<b>authentication Type</b>	Tipo del método de autenticación. Valores posibles: <ul style="list-style-type: none"> <li>SMS_OTP</li> <li>CHIP_OTP</li> <li>PHOTO_OTP</li> <li>PUSH_OTP</li> </ul> <p>Ver anexo <b>¡Error! No se encuentra el origen de la referencia. ¡Error! No se encuentra el origen de la referencia.</b> para más información.</p>	String	OB	Ej: "authenticationType":"SMS_OTP"
<b>authentication Version</b>	Versión de la herramienta asociada al authenticationType.	String	COND	Ej: "authenticationVersion":"1.0"
<b>authentication MethodId</b>	Id del método de autenticación proporcionado por el ASPSP.	String	OB	^{1,35}\$
<b>name</b>	Nombre del método de autenticación definido por el PSU en la banca online del ASPSP.  Alternativamente podría ser una descripción proporcionada por el ASPSP.  Si el TPP lo tiene disponible, debe presentarlo al PSU.	String	OB	Ej: "name":"SMS OTP al teléfono 666777888"

<b>explanation</b>	Información detallada acerca del método SCA para el PSU	String	OP
--------------------	---	--------	----

## 8.10 Aspsp

Campo	Descripción	Tipo	Oblig.	Formato
<b>bic</b>	Código BIC del ASPSP.	String	OB	Ej: "bic": "XXXXXXXXXX"
<b>name</b>	Nombre del ASPSP	String	OP	Ej: "name": "Nombre ASPSP"

## 8.11 Balance

Campo	Descripción	Tipo	Oblig.	Formato
<b>balanceAmount</b>	Importe y moneda del balance	Amount	OB	Ej: "balanceAmount": {...}
<b>balanceType</b>	Tipo del balance. Valores soportados en anexo 9.6 Tipos de balances	String	OB	Ej: "balanceType": "closingBooked"

## 8.12 ExchangeRate

Campo	Descripción	Tipo	Oblig.	Formato
<b>currencyFrom</b>	Moneda origen	String	OB	Ej: "currencyFrom": "USD"
<b>rate</b>	Define la tarifa de intercambio. Ej: currencyFrom=USD, currencyTo=EUR: 1USD =0.8 EUR y 0.8 es la tarifa.	String	OB	Ej: "rate": "0.8"
<b>currencyTo</b>	Moneda destino	String	OB	Ej: "currencyTo": "EUR"
<b>rateDate</b>	Fecha de la tarifa	String	OB	<b>ISODateTame</b>
<b>rateContract</b>	Referencia al contrato de la tarifa	String	OP	

## 8.13 Href

Campo	Descripción	Tipo	Oblig.	Formato
-------	-------------	------	--------	---------

<b>href</b>	Contiene un enlace a un recurso	String	OP	Ej: "href": "/v1.1/payments/sepa-credit-transfers/asd-1234-jkl"
-------------	---------------------------------	--------	----	--

## 8.14 Links

Campo	Descripción	Tipo	Oblig.	Formato
<b>scaRedirect</b>	URL utilizada para la realización de SCA, mediante redirección del navegador del PSU.	Href	OP	Ej: "scaRedirect": {...}
<b>startAuthorisation</b>	Enlace al endpoint donde la autorización de la transacción o la autorización de la transacción de cancelación debe ser iniciada.	Href	OP	Ej: "startAuthorisation": {...}
<b>startAuthorisationWithAuthenticationMethodSelection</b>	Link al endpoint donde la autorización de una transacción o de una transacción de cancelación debe ser iniciada, donde el método SCA debe ser informado con la correspondiente llamada.	Href	OP	Ej: " startAuthorisationWithAuthenticationMethodSelection": {...}
<b>self</b>	El enlace al recurso creado para la solicitud. Este enlace puede utilizarse posteriormente para recuperar el estado de la transacción.	Href	OP	Ej: "self": {...}
<b>status</b>	El enlace para recuperar el estado de la transacción. Por ejemplo, estado de inicio de pago.	Href	OP	Ej: "status": {...}
<b>account</b>	Link al recurso que proporciona los datos de una cuenta.	Href	OP	Ej: "account": {...}
<b>balances</b>	Link al recurso que proporciona los balances de la cuenta.	Href	OP	Ej: "balances": {...}
<b>transactions</b>	Link al recurso que proporciona las transacciones de la cuenta.	Href	OP	Ej: "transactions": {...}

<b>first</b>	Enlace de navegación para informes de cuentas paginados.	Href	OP	Ej: "first": {...}
<b>next</b>	Enlace de navegación para informes de cuentas paginados.	Href	OP	Ej: "next": {...}

### 8.15 PaymentExchangeRate

Campo	Descripción	Tipo	Oblig.	Formato
<b>unitCurrency</b>	Moneda en la que el tipo de intercambio es expresado en moneda extranjera. En el siguiente ejemplo 1EUR = xxxCUR, la unidad monetaria es el EUR.	String	OP	<b>ISO 4217</b> Ej: "unitCurrency": "EUR"
<b>exchangeRate</b>	Factor usado para convertir un importe en una moneda a otra. Refleja el precio en el cual una moneda fue comprada con otra moneda.	String	OP	Ej: "exchangeRate": "1.3"
<b>contractIdentification</b>	Identificación única para identificar el contrato de cambio de divisas	String	OP	Ej: "contractIdentification": "1234-geru-23"
<b>rateType</b>	Especifica el tipo usado para completar el cambio de moneda.  Valores permitidos: <ul style="list-style-type: none"> <li>• SPOT</li> <li>• SALE</li> <li>• AGRD</li> </ul>	String	OP	Ej: "rateType": "SPOT"

### 8.16 ReportExchangeRate

Campo	Descripción	Tipo	Oblig.	Formato
<b>sourceCurrency</b>	Moneda desde la que un importe será convertido en una conversión de moneda	String	OB	<b>ISO 4217</b> Ej: "sourceCurrency": "EUR"
<b>exchangeRate</b>	Factor usado para convertir un importe en una moneda a otra. Refleja el precio en el cual una moneda fue comprada con otra moneda.	String	OB	Ej: "exchangeRate": "1.3"

<b>unitCurrency</b>	Moneda en la que el tipo de intercambio es expresado en moneda extranjera. En el siguiente ejemplo 1EUR = xxxCUR, la unidad monetaria es el EUR.	String	OB	<b>ISO 4217</b> Ej: "unitCurrency": "EUR"
<b>targetCurrency</b>	Moneda en la cual un importe va a ser convertido en una conversión de moneda.	String	OB	<b>ISO 4217</b> Ej: "targetCurrency": "USD"
<b>quotationDate</b>	Fecha en que se cotiza un tipo de cambio.	String	OB	<b>ISODate</b> Ej: "quotationDate": "2019-01-24"
<b>contractIdentification</b>	Identificación única para identificar el contrato de cambio de divisas	String	OP	Ej: "contractIdentification": "1234-queru-23"

### 8.17 SinglePayment

Campo	Descripción	Tipo	Oblig.	Formato
<b>endToEndIdentification</b>	Identificador único de la operación asignado por la parte iniciadora (TPP)	String	OP	^.{1,35}\$ Ej: "endToEndIdentification": "123456789012345678901234567890123456789012345"
<b>instructedAmount</b>	Información de la transferencia realizada.	Amount	OB	Ej: "instructedAmount": {...}
<b>debtorAccount</b>	Cuenta del ordenante. <b>Nota:</b> este campo puede ser opcional en algunos servicios como pagos bulk	AccountReference	OB	Ej: "debtorAccount": {"iban": "ES11111111111111111111111111111111"}
<b>creditorAccount</b>	Cuenta del beneficiario	AccountReference	OB	Ej: "creditorAccount": {"iban": "ES11111111111111111111111111111111"}
<b>creditorName</b>	Nombre del beneficiario	String	OB	^.{1,70}\$ Ej: "creditorName": "Nombre"
<b>creditorAgent</b>	BIC de la cuenta del beneficiario.	String	OP	Ej: "creditorAgent": "XSHXSMMXXX"
<b>creditorAddresses</b>	Dirección del beneficiario	Address	OP	Ej: "creditorAddress": {...}
<b>chargeBearer</b>	Solo para payment-product: <ul style="list-style-type: none"> <li>target-2-payments</li> <li>cross-border-credit-transfers</li> </ul> Valores permitidos:	String	OP	<b>ChargeBearerType1Code de ISO 20022</b> Ej: "chargeBearer": "SLEV"



- DEBT
- CRED
- SHAR
- SLEV

<b>remittanceInformationUnstructured</b>	Información adicional. Ver anexo 9.9 Guía de buenas prácticas para recomendaciones de uso.	String	OP	^{1,140}\$ Ej: "remittanceInformationUnstructured": "Información adicional"
<b>requestedExecutionDate</b>	Fecha de ejecución solicitada para pagos futuros. <b>Nota:</b> solo si soportado por el ASPSP	String	COND	<b>ISODate</b>
<b>requestedExecutionTime</b>	Hora de ejecución solicitada. <b>Nota:</b> solo si soportado por el ASPSP	String	COND	<b>ISODateTime</b>

## 8.18 StandingOrderDetails

Campo	Descripción	Tipo	Oblig.	Formato
<b>startDate</b>	El primer día aplicable de ejecución desde esta fecha es el primer pago	String	OB	<b>ISODate</b> Ej: "startDate": "2019-01-20"
<b>endDate</b>	El último día aplicable de ejecución.		OP	<b>ISODate</b> Ej: "endDate": "2019-01-20"
<b>executionRule</b>	NO SOPORTADO	String	OP	
<b>withinAMonthFlag</b>	Este elemento es solo usado en caso de que la frecuencia sea igual a "monthly".  Si este elemento es igual a false, este no tiene efecto.  Si es igual a true, entonces la regla de ejecución es anulada si el día de ejecución cae en un mes diferente.  <b>Nota:</b> este atributo es usado raramente.	Boolean	OP	Ej: "withinAMonthFlag": true
<b>frequency</b>	La frecuencia del pago recurrente resultante de esta orden permanente.  Valores permitidos: <ul style="list-style-type: none"> <li>• Daily</li> <li>• Weekly</li> <li>• EveryTwoWeeks</li> <li>• Monthly</li> </ul>	String	OB	<b>EventFrequency7Code de ISO 20022</b> Ej: "frequency"

- EveryTwoMonths
- Quarterly
- SemiAnnual
- Annual

<b>monthsOfExecution</b>	El formato sigue la expresión regular \d{1,2}. El array está restringido a 11 entradas. Los valores contenidos en el array deben ser todos diferentes y el valor máximo de una entrada es 12.  El atributo es contenido si y solo si la frecuencia es igual a "MonthlyVariable".	List<String >	COND	Ej:"monthsOfExecution": ["1", "4", "10"]
<b>multiplicator</b>	Multiplicador de la frecuencia. Por ejemplo, frecuencia = semanal y multiplicador = 3 significa cada 3 semanas.  <b>Nota:</b> este atributo es raramente utilizado	Integer	OP	multiplicator
<b>dayOfExecution</b>	"31" es último.  Sigue la expresión regular \d{1,2}  La fecha se refiere a la zona horaria del ASPSP.	String	COND	dayOfExecution
<b>limitAmount</b>	Importe límite para  <b>Restricciones:</b> transactionAmount debe ser cero y bankTransactionCode debe especificar PMNT-MCOP-OTHR para	Amount	COND	limitAmount

### 8.19 StructuredAdditionalInformation

Campo	Descripción	Tipo	Oblig.	Formato
<b>standingOrderDetails</b>	Detalles de la orden permanente	StandingOrderDetails	OB	Ej: "standingOrderDetails": {...}

## 8.20 TppMessage

Campo	Descripción	Tipo	Oblig.	Formato
<b>category</b>	Categoría del tipo de mensaje recibido. Posibles valores: ERROR o WARNING	String	OB	Ej: "category": "ERROR"
<b>code</b>	Código de respuesta. En el anexo 9.3 Códigos de retorno se listan todos los códigos de retorno por servicio.	String	OB	Ej: "code": "CONSENT_INVALID"
<b>path</b>	Path al campo referenciando el error.	String	COND	Ej: "path": "..."
<b>text</b>	Texto adicional explicativo.	String	OP	Ej: "text": "Ejemplo de texto"

## 8.21 Transactions

Campo	Descripción	Tipo	Oblig.	Formato
<b>entryReference</b>	Identificación de la transacción que puede ser usada, por ejemplo, en las consultas delta.	String	OP	^.{1,35}\$ Ej: "entryReference": "1234-asdf-456"
<b>mandateld</b>	Identificación del mandato. Por ejemplo, un ID de un mandato SEPA.	String	OP	^.{1,35}\$ Ej: "mandateld": "..."
<b>checkId</b>	Identificador de un cheque	String	OP	^.{1,35}\$ Ej: "checkId": "..."
<b>bookingDate</b>	Fecha de anotación de la transacción	String	OP	<b>ISODate</b> "bookingDate": "2017-10-23"
<b>valueDate</b>	Fecha en la cual el asentamiento llega a estar disponible para el propietario de la cuenta en caso de un crédito.	String	OP	<b>ISODate</b> Ej: "valueDate": "2017-10-23"
<b>transactionAmount</b>	Cantidad de la transacción	Amount	OB	Ej: "transactionAmount": {...}
<b>currencyExchange</b>	Tasa de intercambio	List<ReportExchangeRate>	OP	Ej: "currencyExchange": {...}

<b>additionalInformationStructured</b>	Es usado solo si el campo bookingStatus contiene el valor "information". Cada orden permanente activa relacionada a la cuenta de pago resulta en una entrada.	StructuredAdditionalInformation	OP	Ej: "additionalInformationStructured": {...}
<b>creditorName</b>	Nombre del beneficiario si la transacción es un cargo.	String	OP	^{1,70}\$
<b>creditorAccount</b>	Cuenta del beneficiario.	AccountReference	COND	Ej: "creditorAccount": {...}
<b>remittanceInformationUnstructured</b>	Campo para incluir información adicional del envío. En este campo se informa el BIC de la contraparte con el siguiente formato:  /CB/ para indicar Creditor BIC  /DB/ para indicar Debtor BIC  Después del BIC se informará /TXT/ texto	String	OP	^{1,140}\$  Ej: "remittanceInformationUnstructured": "/CB/BSABESBB/TXT /Informacion adicional"
<b>additionalInformationStructured</b>	Es usado solo si el campo bookingStatus contiene el valor "information". Cada orden permanente activa relacionada a la cuenta de pago resulta en una entrada.	StructuredAdditionalInformation	OP	Ej: "additionalInformationStructured": {...}
<b>_links</b>	Valores posibles: <ul style="list-style-type: none"><li>TransactionDetails</li></ul>	Links	OP	Ej: "_links": {...}

## 9. ANEXOS

### 9.1 Firma

#### 9.1.1 Header “Digest” obligatorio

El campo Digest es obligatorio en todas las peticiones.

Dicho campo contiene un Hash del body del mensaje. Si el mensaje no contiene un body, el campo “Digest” debe contener un hash de un “bytelist” vacío. Los algoritmos de hash que pueden ser utilizados para calcular el “Digest” en el contexto de esta especificación son SHA-256 y SHA-512.

#### 9.1.2 Requerimientos de la firma

La estructura del campo “Signature” de la cabecera de las peticiones debe presentar la siguiente estructura:

Elemento	Tipo	Oblig.	Requerimientos	Requerimientos adicionales
<b>keyId</b>	String	OB	Es una cadena que el HUB puede usar para buscar el componente que necesita para validar la firma.	Número de serie del certificado del TPP incluido en “TPP-Signature-Certificate”. Debe estar formateado como sigue: KeyId="SN=XXX,CA=YYYYYYYYYYYYYYYY" Donde “XXX” es el número de serie del certificado en codificación hexadecimal y “YYYYYYYYYYYYYYYY” es el “Distinguished Name” completo de la autoridad certificadora.
<b>Algorithm-ID</b>	String	OB	Es usado para especificar el algoritmo utilizado para la generación de la firma.	El algoritmo debe identificar al mismo algoritmo para la firma que el que se presenta en el certificado de la petición. Debe identificar SHA-256 o SHA-512.
<b>Headers</b>	String	OP	Es usado para especificar la lista de cabeceras HTTP incluidas cuando se genera la firma para el mensaje. Si se especifica, debe ser una lista entre comillas y en minúscula, separados por un espacio en blanco. Si no se especifica se debe entender que se ha especificado solo un valor. Dicho valor especificado es el atributo “Date” del encabezado de la petición. El orden de los atributos es importante y debe ser el mismo que el orden especificado en la lista de cabeceras HTTP especificadas en este campo.	Los campos a firmar obligatorios son: <ul style="list-style-type: none"> <li>• digest</li> <li>• x-request-id</li> </ul> Condicionalmente, si viajan y son soportados, puede incluir: <ul style="list-style-type: none"> <li>• psu-id</li> <li>• psu-corporate-id</li> <li>• tpp-redirect-uri</li> </ul>

<b>Signature</b>	String	OB	El parámetro "signature" debe ir en Base64 SEGÚN RFC 4648. El TPP usa el algoritmo y los parámetros de la cabecera a firmar para formar la cadena a firmar. La cadena a firmar es firmada con la keyId y el algoritmo correspondiente. El contenido debe ir en Base64.	No hay requerimientos adicionales.
------------------	--------	----	---	------------------------------------

### 9.1.3 Ejemplo

La siguiente petición necesita que se le incluya la firma:

POST <https://www.hub.com/aspsp-name/v1.1/payments/sepa-credit-transfers>

Content-Encoding: gzip

Content-Type: application/json

X-Request-ID: 10391c7e-ad88-49ec-a2ad-00aacb1f6541

PSU-IP-Address: 192.168.8.16

PSU-IP-Port: 443

PSU-Accept: application/json

PSU-Accept-Charset: utf-8

PSU-Accept-Encoding: gzip

PSU-Accept-Language: es-ES

PSU-User-Agent: Mozilla/5.0 (Windows NT 10.0; WOW64; rv:54.0) Gecko/20100101 Firefox/54.0

PSU-Http-Method: POST

PSU-Device-ID: f8b3feda-6fe3-11e8-adc0-fa7ae01bbebc

PSU-GEO-Location: GEO:12.526347;54.649862

TPP-Redirect-Preferred: true

TPP-Redirect-URI: https://www.tpp.com/cb

TPP-Nok-Redirect-URI: https://www.tpp.com/cb/nok

Date: Sun, 26 Sep 2017 15:02:37 GMT

```
{
  "instructedAmount": {
    "currency": "EUR",
    "amount": "153.50"
  },
  "debtorAccount": {
    "iban": "ES1111111111111111111111"
  },
  "creditorAccount": {
    "iban": "ES2222222222222222222222"
  },
}
```

```
"creditorName": "Nombre123","remittanceInformationUnstructured": "Información adicional"
}
```

El valor en SHA-256 del body es:

F6C28E5BF8BB85D8D8AF14DEA05FE4BE1BEC20277916AF86EC63E24DABE38388

En base64 quedaría en:

RjZDMjhFNUJGOEJCODVEOEQ4QUYxNERFQTA1RkU0QkUxQkVDMjAyNzc5MTZBRjg2RUM2M0UyNERBQkUzODM4OA==

Tras realizar el proceso de firma la petición de inicio de pago.

POST <https://www.hub.com/aspsp-name/v1.1/payments/sepa-credit-transfers>

Content-Encoding: gzip

Content-Type: application/json

X-Request-ID: 10391c7e-ad88-49ec-a2ad-00aacb1f6541

PSU-IP-Address: 192.168.8.16

PSU-IP-Port: 443

PSU-Accept: application/json

PSU-Accept-Charset: utf-8

PSU-Accept-Encoding: gzip

PSU-Accept-Language: es-ES

PSU-User-Agent: Mozilla/5.0 (Windows NT 10.0; WOW64; rv:54.0) Gecko/20100101 Firefox/54.0

PSU-Http-Method: POST

PSU-Device-ID: f8b3feda-6fe3-11e8-adc0-fa7ae01bbebc

PSU-GEO-Location: GEO:12.526347;54.649862

TPP-Redirect-Preferred: true

TPP-Redirect-URI: <https://www.tpp.com/cb>

TPP-Nok-Redirect-URI: <https://www.tpp.com/cb/nok>

Digest: SHA-256=  
RERFMUU0MTixRDRCQTNEQjRFOUZFMzNBNDVGQkKJCME1RjI0MDk4REMzOUNFRUVBM0EyNUMxQTazMjIz  
MTUzQg==

Signature: keyId="SN=9FA1,CA=CN=D-TRUST%20CA%202-1%202015,O=D-Trust%20GmbH,C=DE",algorithm="rsa-sha256",headers="digest x-request-id tpp-redirect-uri",signature="Base64(RSA-SHA256(signing string))"

TPP-Signature-Certificate: TPP's\_eIDAS\_Certificate

Date: Sun, 26 Sep 2017 15:02:37 GMT

```
{
  "instructedAmount": {
    "currency": "EUR",
    "amount": "153.50"
  }
}
```

```
},  
"debtorAccount": {  
    "iban": "ES11111111111111111111111111111111"  
},  
"creditorAccount": {  
    "iban": "ES22222222222222222222222222222222"  
},  
"creditorName": "Nombre123",  
"remittanceInformationUnstructured": "Información adicional"  
}
```

Donde signing string se refiere a:

Digest: SHA-256=  
RjZDMjhFNUJGOEJCODVEOEQ4QUYxNERFQTA1RkU0QkUxQkVDMjAyNzc5MTZBRjg2RUM2M0UyNERBQkUzO  
DM4OA==

X-Request-ID: 10391c7e-ad88-49ec-a2ad-00aacb1f6541

Date: Sun, 26 Sep 2017 15:02:37 GMT

TPP-Redirect-URI: <https://www.tpp.com/cb>

## 9.2 Códigos de respuesta HTTP

Los códigos HTTP seguidos por esta especificación y sus usos son los siguientes:

Código HTTP	Descripción
<b>200 OK</b>	<ul style="list-style-type: none"><li>• Código de respuesta para peticiones PUT y GET</li><li>• Este código es permitido si la petición fue repetida debido a un time-out. La respuesta puede ser un 200 o 201 dependiendo de la implementación del ASPSP</li><li>• La petición POST de FCS también permite retornar un 200 puesto que no se crea un nuevo recurso.</li><li>• Código de respuesta para peticiones DELETE cuando la petición ha sido realizada correctamente y no es requerida autorización.</li></ul>
<b>201 Created</b>	Código de respuesta para peticiones POST donde un nuevo recurso ha sido creado correctamente.
<b>202 Accepted</b>	Código de respuesta para peticiones DELETE cuando un recurso de pago puede ser cancelado pero que requiere autorización de la cancelación por parte del PSU.
<b>204 No Content</b>	Código de respuesta para peticiones DELETE donde el recurso de consentimiento ha sido borrado correctamente. El código indica que la respuesta fue realizada, pero no es devuelto ningún contenido.  También usado en peticiones DELETE de un inicio de pago donde no es necesaria autenticación.
<b>400 Bad Request</b>	Ocurrió un error de validación. Este código cubre errores de sintaxis en las peticiones o datos incorrectos en el payload.



<b>401 Unauthorized</b>	El TPP o el PSU no está correctamente autorizado para realizar la petición. Reintentar la petición con información de autenticación correcta.
<b>403 Forbidden</b>	Retornado si el recurso que fue referenciado en el path existe pero no puede ser accedido por el TPP o el PSU. Este código debe ser solamente usado para identificadores no sensibles ya que esto podría revelar que el recurso existe pero que no puede ser accedido.
<b>404 Not found</b>	Retornado si el recurso o endpoint que fue referenciado en el path existe pero no puede ser accedido por el TPP o el PSU.  Cuando hay duda si un id específico en el path es sensible o no, usar este código en vez del 403.
<b>405 Method Not Allowed</b>	Este código es enviado solo cuando el método (POST, PUT, GET...) no es soportado en un endpoint específico.  Código de respuesta para DELETE en caso de cancelación de pago, donde un inicio de pago no puede ser cancelado debido a razones legales u otras operacionales.
<b>406 Not Acceptable</b>	El ASPSP no puede generar el contenido que el TPP especifica en el campo de cabecera Accept
<b>408 Request Timeout</b>	El servidor está trabajando todavía correctamente, pero la petición ha alcanzado el time out.
<b>409 Conflict</b>	La petición no pudo ser completada debido a un conflicto con el estado actual del recurso referenciado.
<b>415 Unsupported Media Type</b>	El TPP ha solicitado un "media type" que el ASPSP no soporta.
<b>429 Too Many Requests</b>	El TPP ha excedido el número máximo de peticiones permitidas por el consentimiento o por la RTS
<b>500 Internal Server Error</b>	Ha ocurrido un error interno del servidor.
<b>503 Service Unavailable</b>	El servidor del ASPSP no está actualmente disponible. Generalmente es un estado temporal.

### 9.3 Códigos de retorno

Códigos de retorno permitidos y códigos de respuesta HTTP asociados.

	Código HTTP	Código	Descripción
<b>CERTIFICADO DE FIRMA</b>	401	CERTIFICATE_INVALID	El contenido del certificado de firma no es válido.
	401	CERTIFICATE_EXPIRED	El certificado de firma ha caducado.
	401	CERTIFICATE_BLOCKED	El certificado de firma ha sido bloqueado por el ASPSP.
	401	CERTIFICATE_REVOKED	El certificado de firma ha sido revocado por el QTSP.
	401	CERTIFICATE_MISSING	El certificado de firma no estaba presente en la petición.
<b>FIRMA</b>	401	SIGNATURE_INVALID	La firma no es correcta.

	401	SIGNATURE_MISSING	La firma no viene en el mensaje siendo obligatoria.
<b>GENERAL</b>	400	FORMAT_ERROR	El formato de ciertos campos de la petición es erróneo. Se indicarán los campos.  Este aplica a campos del body y del header. También aplica en casos donde estas entradas se refieren a instancias de datos inexistentes o erróneas.
	400	PARAMETER_NOT_CONSISTENT	Parámetros enviados por el TPP no son consistentes.  Solo aplica para query parameters.
	400	PARAMETER_NOT_SUPPORTED	El parámetro no es soportado por el ASPSP. Solo será usado en aquellos parámetros cuyo soporte es opcional para el ASPSP.
	401	PSU_CREDENTIALS_INVALID	El PSU-ID no está relacionado con el ASPSP o está bloqueado, o la contraseña o el OTP fue incorrecto.
	400 (payload) 405 (método HTTP)	SERVICE_INVALID	El servicio solicitado no es válido para el recurso indicado o los datos enviados.
	403	SERVICE_BLOCKED	El servicio no está disponible para el PSU debido a un bloqueo del canal por el ASPSP.
	401	CORPORATE_ID_INVALID	El PSU-Corporate-ID no ha podido relacionado en los sistemas del ASPSP.
	403 (si recurso en path)	CONSENT_UNKNOWN	El Consent-ID no coincide para el TPP y ASPSP que se solicitó.
	400 (si recurso en payload)		
	401	CONSENT_INVALID	El consentimiento fue creado por el TPP, pero no es válido para el recurso/servicio solicitado.  O, la definición del consentimiento no está completa o es inválida.
	401	CONSENT_EXPIRED	El consentimiento fue creado por el TPP, pero ha caducado y necesita ser renovado.
	401	TOKEN_UNKNOWN	El token recibido es desconocido para el TPP.
	401	TOKEN_INVALID	El token está asociado al TPP, pero no es válido para el servicio/recurso al que intenta acceder.

	401	TOKEN_EXPIRED	El token está asociado al TPP, pero ha caducado y necesita ser renovado.
	404 (si account-id en path)	RESOURCE_UNKNOWN	El recurso solicitado es desconocido para el TPP.
	403 (si otro recurso en path)		
	400 (si va en payload)		
	403 (si recurso en path)	RESOURCE_EXPIRED	El recurso solicitado está asociado al TPP, pero ha expirado y no volverá a estar disponible.
	400 (si recurso en payload)		
	400	RESOURCE_BLOCKED	El recurso direccionado no es direccionable por la petición. Este puede estar bloqueado, por ejemplo, por una agrupación en el "signing basket".
	400	TIMESTAMP_INVALID	Timestamp no en periodo de tiempo aceptado.
	400	PERIOD_INVALID	Periodo de tiempo solicitado fuera de rango.
	400	SCA_METHOD_UNKNOWN	El método SCA seleccionado en la petición de selección de método de autenticación es desconocido o no puede ser relacionado por el ASPSP con el PSU.
	409	STATUS_INVALID	El recurso direccionado no permite autorización adicional.
<b>OAuth2</b>	302	invalid_request	La petición no está bien formada por que falten parámetros, valor no soportado, parámetros repetidos.
	302	unauthorized_client	El cliente autenticado no está autorizado para usar este tipo de autorización.
	302	access_denied	El propietario de los recursos o el servidor de autorización deniega la petición.
	302	unsupported_response_type	El servidor de autorización no soporta el método utilizado para la obtención del código de autorización.
	302	invalid_scope	El scope solicitado es inválido, desconocido o mal formado.
	302	server_error	Error 500 que no puede ser devuelto en una redirección. Se devuelve con este código.

	302	temporarily_unavailable	El servidor de autorización no es capaz de procesar la petición momentaneamente, debido a una sobrecarga temporal o por mantenimiento.
	400	invalid_request	La petición no está bien formada por que falten parámetros, valor no soportado, parámetros repetidos, incluye múltiples credenciales o utiliza más de un mecanismo de autenticación del cliente.
	401	invalid_client	Fallo en la autenticación del cliente.
	400	invalid_grant	La autorización proporcionada o el token de refresco es inválido, caducado, revocado, no coincide la URI de redirección, o fue emitido para otro cliente.
	400	unauthorized_client	El cliente autenticado no está autorizado para usar este tipo de autorización.
	400	unsupported_grant_type	El tipo de autorización solicitado no es soportado por el servidor de autorización.
	400	invalid_scope	El scope solicitado es inválido, desconocido, mal formado o excede lo permitido.
<b>PIS</b>	403	PRODUCT_INVALID	El producto de pago solicitado no está disponible para el PSU.
	404	PRODUCT_UNKNOWN	El producto de pago solicitado no está soportado por el ASPSP
	400	PAYMENT_FAILED	El pago falló. Por ejemplo, por razones de gestión del riesgo.
	400	EXECUTION_DATE_INVALID	La fecha de ejecución solicitada no es una fecha de ejecución válida para el ASPSP.
	405	CANCELLATION_INVALID	El pago direccionado no es cancelable. Por ejemplo, ha pasado mucho tiempo o restricciones legales.
<b>AIS</b>	401	CONSENT_INVALID	El consentimiento fue creado por el TPP, pero no es válido para el recurso/servicio solicitado.  O, la definición del consentimiento no está completa o es inválida.
	400	SESSIONS_NOT_SUPPORTED	El indicador de servicio combinado no lo soporta el ASPSP al que dirige la petición.

	429	ACCESS_EXCEEDED	Los accesos a cuenta han excedido los accesos permitidos por día sin PSU presente.
	406	REQUESTED_FORMATS_INVALID	El formato solicitado en el campo Accept no se corresponde con los ofrecidos por el ASPSP.
<b>FCS</b>	400	CARD_INVALID	La numeración de la tarjeta es desconocida para el ASPSP o no está asociada al PSU.
	400	NO_PIIS_ACTIVATION	El PSU no ha activado la cuenta para que sea usada por el PIIS asociado al TPP.

#### 9.4 Estados de transacción

Código	Nombre	Descripción
<b>ACCC</b>	AcceptedSettlementCompleted	El asentamiento en la cuenta del beneficiario ha sido completado.
<b>ACCP</b>	AcceptedCustomerProfile	La comprobación previa de la validación técnica fue correcta. La comprobación del perfil del cliente también fue correcta.
<b>ACFC</b>	AcceptedFundsChecked	Además del perfil del cliente, la disponibilidad de fondos ha sido comprobada positivamente.  Nota: necesita aprobación de ISO 20022
<b>ACSC</b>	AcceptedSettlementCompleted	El asentamiento en la cuenta del ordenante ha sido completado.  Uso: es usado por el primer agente (el ASPSP del ordenante a través del HUB) para informar al ordenante que la transacción ha sido completada.  Importante: la razón de este estado es proporcionar el estado de la transacción, no para información financiera. Solo puede ser utilizado después de un acuerdo bilateral.
<b>ACSP</b>	AcceptedSettlementInProgress	Los controles anteriores tales como validaciones técnicas y perfil del cliente fueron correctos y, por lo tanto, la iniciación de pago ha sido aceptada para su ejecución.
<b>ACTC</b>	AcceptedTechnicalValidation	Autenticación y validación sintáctica y semántica son correctas.
<b>ACWC</b>	AcceptedWithChange	La instrucción ha sido aceptada, pero necesita un cambio, por ejemplo, fecha u otro dato no enviado.  También para informar que un cambio ha sido aplicado, por ejemplo, sobre el inicio de pago y que la fecha de ejecución ha sido cambiada.
<b>ACWP</b>	AcceptedWithoutPosting	La instrucción de pago incluida en la transferencia de crédito ha sido aceptada sin ser enviada a la cuenta del cliente beneficiario.

<b>RCVD</b>	Received	La iniciación de pago ha sido recibida por el agente (el ASPSP a través del HUB)
<b>PATC</b>	PartiallyAcceptedTechnicalCorrect	Inicios de pago que han sido autorizados al menos por un PSU, pero que no han sido autorizados finalmente todavía por todos los PSU aplicables. (SCA multinivel)  Nota: necesita aprobación de ISO 20022
<b>PDNG</b>	Pending	La iniciación de pago o la transacción individual incluida en la iniciación de pago está pendiente. Verificaciones adicionales y actualizaciones del estado serán realizadas.
<b>RJCT</b>	Rejected	La iniciación de pago o la transacción individual incluida en la iniciación de pago ha sido rechazada.
<b>CANC</b>	Cancelled	El inicio de pago ha sido cancelado antes de su ejecución.  Nota: necesita aprobación de ISO 20022

#### 9.4.1 Cuadro de transiciones de estados de los pagos en la API de Banco Sabadell

EstadoOrigen	EstadoDestino	Descripción validación/comprobación
-	RCVD	TPP realiza un inicio de pagos informando los datos del pago
RCVD	ACWC	Se validan los datos de entrada tanto de formato como titularidad. Se calculan comisiones.
ACWC	ACSP	TPP presenta URL de SCA a PSU. Envío de OTP a dispositivo del PSU.
ACSP	PATC	El pago se ha firmado correctamente y el pago queda pendiente de ser firmado por el resto de intervinientes
ACSP	ACWP	El pago se ha firmado correctamente y se está procesando el pago instant-sepa-credit-transfer
ACWP	ACSC	El pago se ha firmado correctamente y el pago instantáneo se ha ejecutado correctamente
ACSP	ACSC	El pago se ha firmado correctamente y el pago ha sido aceptado para su ejecución
ACSC	CANC	El pago ha sido cancelado a través del TPP
Cualquiera	RJCT	Durante el proceso ha fallado validaciones de: formato, datos, titularidad, viabilidad, límites, riesgos, etc

## 9.5 Estados de consentimiento

Código	Descripción
<b>received</b>	El consentimiento ha sido recibido y es técnicamente correcto. Los datos no han sido autorizados todavía.
<b>rejected</b>	El consentimiento ha sido rechazado.
<b>partiallyAuthorized</b>	Debido a un SCA multinivel, algunas, pero no todas las autorizaciones necesarias han sido realizadas.
<b>valid</b>	El consentimiento es aceptado y válido para realizar peticiones de lectura de datos y especificadas en el consentimiento.
<b>revokedByPsu</b>	El consentimiento ha sido revocado por el PSU hacia el ASPSP.
<b>expired</b>	El consentimiento ha expirado.
<b>terminatedByTpp</b>	El TPP correspondiente ha finalizado el consentimiento utilizando la petición DELETE sobre el recurso del consentimiento creado.

## 9.6 Tipos de balances

Código	Descripción
<b>closingBooked</b>	Balance de la cuenta al final del periodo preacordado para el informe. Es la suma de los balances "openingBooked" al comienzo del periodo y todas las entradas anotadas en la cuenta durante el periodo preacordado para el informe.
<b>expected</b>	Transacciones compuestas por las entradas anotadas y las entradas pendientes en el momento de la petición.
<b>openingBooked</b>	Balance de la cuenta al comienzo del período de informe. Es siempre igual al balance "closingBooked" del reporte del periodo previo.
<b>interimAvailable</b>	Balance disponible provisionalmente. Calculado en base a las anotaciones de ítems de crédito y débito durante el periodo de tiempo especificado.
<b>interimBooked</b>	Balance calculado en el transcurso del día hábil, en el momento especificado y sujeto a cambios durante el día. Este saldo es calculado tomando las partidas de crédito y débito anotadas durante el tiempo/periodo especificado
<b>forwardAvailable</b>	Avance del balance de dinero disponible que está a disposición del propietario de la cuenta en la fecha especificada.

## 9.7 Tipos de compartición de comisiones

Código	Descripción
<b>DEBT</b>	Todos los cargos de la transacción van a cargo del ordenante
<b>CRED</b>	Todos los cargos de la transacción van a cargo del beneficiario
<b>SHAR</b>	Cargos compartidos. Ordenante y beneficiario se hacen cargo de los cargos correspondientes de su parte.

## 9.8 Estados SCA

Código	Descripción
<b>received</b>	El recurso de autorización ha sido creado correctamente.
<b>psuIdentified</b>	El PSU asociado al recurso de autorización ha sido identificado y autenticado, por ejemplo, por una contraseña o por el token de acceso
<b>psuAuthenticated</b>	El PSU relacionado con el recurso de autorización o de autorización de cancelación ha sido identificado y autenticado, por ejemplo, por la contraseña o por el token de acceso.
<b>scaMethodSelected</b>	El PSU/TPP ha seleccionado el flujo SCA. Si el método SCA es elegido implícitamente porque solo haya un método SCA disponible, entonces este estado es el primer estado a reportar en vez de "received"
<b>started</b>	El flujo SCA ha sido iniciado.
<b>unconfirmed</b>	El SCA ha finalizado técnicamente de forma correcta por el PSU, pero el recurso de autorización necesita la petición de confirmación por parte del TPP.
<b>finalised</b>	El flujo SCA ha sido finalizado correctamente.
<b>failed</b>	El flujo SCA ha fallado.
<b>exempted</b>	La transacción está exenta de SCA, la autorización asociada es correcta.

## 9.9 Guía de buenas prácticas

### 9.9.1 Tiempo de vida del enlace scaRedirect

La vigencia del token es de 5 minutos para este tipo de enlace.